











Ihre Nährwerttabelle

Sommerprogramm mit Sommer-/Grillfolder 2024
Stand 09.04.2024

Art. Nr.	Produktbezeichnung	Brennwert		Fett in g	<i>davon gesättigte Fettsäuren in g</i>	Kohlenhydrate in g	<i>davon Zucker in g</i>	Ballaststoffe in g	Eiweiß in g	Salz in g	Mengenangabe in g	Nutri-Score
		Kcal	kJ									
0068	Eiskonfekt Bourbon-Vanille	373	1.552	27,0	23,1	29,2	25,7	1,3	2,7	0,1	100	
	pro Portion bzw. Stück	243		17,6	15,0	19,0	16,7	0,8	1,8	0,1	65	
0069	Spaghetti-Eis traditionale	213	893	9,1	7,8	29,6	27,9	0,4	2,6	0,1	100	
	pro Portion bzw. Stück	264		11,3	9,7	36,7	34,6	0,5	3,2	0,2	124	
0089	Marbesa	278	1.161	16,7	13,5	28,2	23,0	1,0	3,3	0,2	100	
	pro Portion bzw. Stück	153		9,2	7,4	15,5	12,7	0,6	1,8	0,1	55	
0167	Gemüse-Stäbchen	207	868	9,7	2,6	23,2	6,6	2,6	5,5	1,1	100	
	pro Portion bzw. Stück	77		3,6	1,0	8,6	2,4	1,0	2,0	0,4	37	
0170	Hack-Wirsing-Auflauf	132	551	8,8	3,6	7,4	2,0	1,2	5,1	1,0	100	
	pro Portion bzw. Stück	529		35,2	14,4	29,6	8,0	4,8	20,4	3,8	400	
0171	Ungarische Gulaschsuppe	67	281	3,2	0,4	5,3	2,6	0,8	3,9	1,4	100	
	pro Portion bzw. Stück	235		11,2	1,4	18,6	9,1	2,8	13,7	4,9	350	
0192	Rinderbraten	94	395	3,0	0,8	3,3	1,0	0,5	13,1	1,3	100	
	pro Portion bzw. Stück	235		7,5	2,0	8,3	2,5	1,3	32,8	3,3	250	
0196	Hähnchen-Brustfilet in Currysoße	93	392	3,1	2,2	6,6	3,2	0,9	9,1	0,9	100	
	pro Portion bzw. Stück	280		9,3	6,6	19,8	9,6	2,7	27,3	2,8	300	
0198	Rinderrouladen in Bratensoße	81	339	3,0	0,7	3,0	1,2	0,9	10,0	1,4	100	
	pro Portion bzw. Stück	202		7,5	1,8	7,5	3,0	2,3	25,0	3,4	250	
0204	Tafelspitz	113	472	5,0	2,9	4,0	2,3	0,7	12,2	1,0	100	
	pro Portion bzw. Stück	281		12,5	7,3	10,0	5,8	1,8	30,5	2,5	250	

Art. Nr.	Produktbezeichnung	Brennwert		Fett in g	davon gesättigte Fettsäuren in g	Kohlenhydrate in g	davon Zucker in g	Ballaststoffe in g	Eiweiß in g	Salz in g	Mengenangabe in g	Nutri-Score
		Kcal	kJ									
0213	Semmelknödel	206	867	7,0	1,3	28,0	2,8	1,8	6,9	1,2	100	
	pro Portion bzw. Stück	165		5,6	1,0	22,4	2,2	1,4	5,5	1,0	80	
0214	Nasi Goreng	107	450	4,4	1,8	10,0	2,5	1,9	6,0	1,1	100	
	pro Portion bzw. Stück	354		14,5	5,9	33,0	8,3	6,3	19,8	3,7	330	
0258	Tortellini in Sahnesoße	166	695	6,5	2,9	19,8	2,5	1,4	6,3	1,0	100	
	pro Portion bzw. Stück	663		26,0	11,6	79,2	10,0	5,6	25,2	4,0	400	
0291	Heidelbeer-Pfannkuchen	152	639	3,0	1,1	25,0	11,0	1,8	5,0	0,3	100	
	pro Portion bzw. Stück	129		2,6	0,9	21,3	9,4	1,5	4,3	0,3	85	
0295	Penne Vier-Käse	137	576	4,5	3,0	17,3	1,0	1,7	6,0	0,8	100	
	pro Portion bzw. Stück	452		14,9	9,9	57,1	3,3	5,6	19,8	2,5	330	
0305	Hähnchen-Brustfilets, naturbelassen	99	421	0,7	0,3	0,5	0,5	0,5	22,5	0,1	100	
	pro Portion bzw. Stück	144		1,0	0,4	0,7	0,7	0,7	32,6	0,1	145	
0328	Ganze Schenkel vom Hähnchen	186	774	13,3	4,0	0,0	0,0	0,0	16,6	0,2	100	
	pro Portion bzw. Stück	186		13,3	4,0	0,0	0,0	0,0	16,6	0,2	100	
0336	Salami-Pizzettis	268	1.123	12,0	4,8	27,4	3,3	2,0	11,6	1,4	100	
	pro Portion bzw. Stück	80		3,6	1,4	8,2	1,0	0,6	3,5	0,4	30	
0337	Maultaschen-Gemüse-Pfanne	136	569	5,9	2,7	13,9	1,8	2,6	5,5	1,1	100	
	pro Portion bzw. Stück	448		19,5	8,9	45,9	5,9	8,6	18,2	3,6	330	
0338	Käse-Pizzettis	295	1.234	14,5	7,6	27,8	3,6	1,5	12,5	1,2	100	
	pro Portion bzw. Stück	88		4,4	2,3	8,3	1,1	0,5	3,8	0,4	30	
0386	Partyfrikadellen	234	975	17,2	7,9	3,5	0,9	0,4	16,2	1,4	100	
	pro Portion bzw. Stück	352		25,8	11,9	5,3	1,4	0,6	24,3	2,1	150	
0388	Mini-Bifteki	275	1.142	19,8	8,3	9,5	1,5	1,7	13,8	1,8	100	
	pro Portion bzw. Stück	412		29,7	12,4	14,3	2,3	2,6	20,7	2,7	150	
0389	Mini-Grillhaxe	146	612	6,5	1,5	0,6	0,5	0,5	21,0	1,6	100	
	pro Portion bzw. Stück	146		6,5	1,5	0,6	0,5	0,5	21,0	1,6	100	
0399	Partyschnitzel Wiener Art mit 8% Flüssigwürzung	142	597	2,9	1,1	11,3	2,0	0,9	17,1	1,5	100	
	pro Portion bzw. Stück	120		2,5	0,9	9,6	1,7	0,8	14,5	1,2	85	

Art. Nr.	Produktbezeichnung	Brennwert		Fett in g	davon gesättigte Fettsäuren in g	Kohlenhydrate in g	davon Zucker in g	Ballaststoffe in g	Eiweiß in g	Salz in g	Mengenangabe in g	Nutri-Score
		Kcal	kJ									
0401	Wiener Schnitzel vom Schwein mit 8% Flüssigwürzung	164	691	3,6	1,6	15,4	2,4	0,4	17,2	1,1	100	
	pro Portion bzw. Stück	205		4,5	1,9	19,3	3,0	0,5	21,5	1,4	125	
0404	Kohlrouladen	98	407	5,8	2,4	5,3	2,7	1,9	5,1	1,0	100	
	pro Portion bzw. Stück	195		11,6	4,7	10,6	5,5	3,9	10,2	2,0	200	
0415	Currywurst	196	814	14,3	5,6	9,5	8,5	0,7	6,9	2,1	100	
	pro Portion bzw. Stück	391		28,6	11,2	19,0	17,0	1,4	13,8	4,2	200	
0456	Schweineschnitzel "Wiener Art"	129	541	5,8	1,0	12,0	2,2	2,1	6,0	0,9	100	
	pro Portion bzw. Stück	465		20,9	3,6	43,2	7,9	7,6	21,6	3,2	360	
0457	Hähnchen-Schlemmergratin	146	608	7,7	2,3	10,1	1,8	1,7	7,9	1,0	100	
	pro Portion bzw. Stück	612		32,3	9,7	42,4	7,6	7,1	33,2	4,2	420	
0460	Rindersaftgulasch	86	363	2,7	0,5	8,4	3,0	1,4	6,2	1,1	100	
	pro Portion bzw. Stück	346		10,8	2,0	33,6	12,0	5,6	24,8	4,6	400	
0462	Alaska-Seelachsfilet, naturbelassen	74	314	0,8	0,2	0,0	0,0	0,0	16,7	0,3	100	
	pro Portion bzw. Stück	111		1,2	0,3	0,0	0,0	0,0	25,1	0,5	150	
0468	Seelachsfilet (Köhler), naturbelassen	81	344	0,9	0,1	0,0	0,0	0,0	18,3	0,3	100	
	pro Portion bzw. Stück	122		1,4	0,1	0,0	0,0	0,0	27,5	0,5	150	
0475	Rotbarschfilet, naturbelassen	105	443	3,6	0,7	0,0	0,0	0,0	18,2	0,2	100	
	pro Portion bzw. Stück	158		5,4	1,0	0,0	0,0	0,0	27,3	0,3	150	
0477	Kabeljaufilet, naturbelassen	88	375	0,8	0,2	0,0	0,0	0,0	20,3	0,3	100	
	pro Portion bzw. Stück	133		1,2	0,3	0,0	0,0	0,0	30,4	0,4	150	
0482	Pangasiusfilet, naturbelassen	87	366	3,0	2,0	0,0	0,0	0,0	15,0	0,3	100	
	pro Portion bzw. Stück	131		4,5	3,0	0,0	0,0	0,0	22,5	0,5	150	
0496	Pangasius "Petit"	171	718	6,4	1,0	15,0	0,4	0,7	13,0	0,7	100	
	pro Portion bzw. Stück	257		9,6	1,5	22,5	0,6	1,1	19,5	1,1	150	
0504	Fischstäbchen	182	764	8,3	0,7	13,4	2,0	0,8	13,1	0,9	100	
	pro Portion bzw. Stück	273		12,4	1,1	20,1	3,0	1,2	19,7	1,3	150	
0516	Backteig-Tintenfischringe	208	870	11,2	2,2	19,0	0,6	1,7	7,0	1,0	100	
	pro Portion bzw. Stück	291		15,7	3,1	26,6	0,8	2,4	9,8	1,4	140	

Art. Nr.	Produktbezeichnung	Brennwert		Fett in g	davon gesättigte Fettsäuren in g	Kohlenhydrate in g	davon Zucker in g	Ballaststoffe in g	Eiweiß in g	Salz in g	Mengenangabe in g	Nutri-Score
		Kcal	kJ									
0542	Pazifische Scholle, paniert	102	433	0,7	0,2	13,2	1,0	0,9	10,3	1,3	100	
	pro Portion bzw. Stück	128		0,9	0,3	16,5	1,3	1,1	12,9	1,6	125	
0544	Echter norwegischer Räucherlachs	197	821	13,0	2,0	0,0	0,0	0,0	20,0	3,0	100	
	pro Portion bzw. Stück	99		6,5	1,0	0,0	0,0	0,0	10,0	1,5	50	
0552	Matjes-Filet	208	864	16,0	4,0	0,0	0,0	0,0	16,0	2,5	100	
	pro Portion bzw. Stück	114		8,8	2,2	0,0	0,0	0,0	8,8	1,4	55	
0554	Westfälisches Grünkohlgericht	138	572	10,6	4,3	3,9	0,7	3,5	5,0	0,9	100	
	pro Portion bzw. Stück	690		53,0	21,5	19,5	3,5	17,5	25,0	4,5	500	
0574	Lachsforellenfilets, mit Haut	136	569	6,5	1,6	0,0	0,0	0,0	19,3	0,1	100	
	pro Portion bzw. Stück	122		5,9	1,4	0,0	0,0	0,0	17,4	0,1	90	
0579	Königsgarnelen	81	343	1,0	0,3	0,0	0,0	0,0	18,0	1,1	100	
	pro Portion bzw. Stück	130		1,6	0,5	0,0	0,0	0,0	28,8	1,8	160	
0586	Riesengarnelen "Easy peel"	82	347	0,5	0,1	0,0	0,0	0,0	19,3	0,0	100	
	pro Portion bzw. Stück	98		0,6	0,1	0,0	0,0	0,0	23,2	0,0	120	
0597	Fischstäbchen (kleine Verpackung)	182	764	8,3	1,0	13,4	2,0	0,8	13,1	0,9	100	
	pro Portion bzw. Stück	273		12,4	1,5	20,1	3,0	1,2	19,7	1,3	150	
0598	Rotbarschfilet, naturbelassen (kleine Verpackung)	105	443	3,6	0,7	0,0	0,0	0,0	18,2	0,2	100	
	pro Portion bzw. Stück	158		5,4	1,0	0,0	0,0	0,0	27,3	0,3	150	
0601	Backofen Knusper frites	173	726	7,2	0,7	23,7	0,5	2,6	2,1	0,1	100	
	pro Portion bzw. Stück	346		14,4	1,4	47,4	1,0	5,2	4,2	0,2	200	
0602	Backofen Kringel frites	163	685	6,9	0,7	22,3	0,2	1,4	2,3	0,1	100	
	pro Portion bzw. Stück	327		13,8	1,4	44,6	0,4	2,8	4,6	0,1	200	
0603	Backofen Pommes frites	152	639	5,0	0,4	23,0	0,5	2,5	2,5	0,1	100	
	pro Portion bzw. Stück	304		10,0	0,8	46,0	1,0	5,0	5,0	0,2	200	
0604	Fritteusen Pommes frites extra	146	614	5,0	0,6	22,5	0,1	1,4	2,1	0,1	100	
	pro Portion bzw. Stück	292		10,0	1,2	45,0	0,2	2,8	4,2	0,1	200	
0608	Kringel frites "Ungarisch"	164	686	5,9	0,7	24,0	0,0	2,4	2,4	0,9	100	
	pro Portion bzw. Stück	327		11,8	1,4	48,0	0,0	4,8	4,8	1,8	200	

Art. Nr.	Produktbezeichnung	Brennwert		Fett in g	davon gesättigte Fettsäuren in g	Kohlenhydrate in g	davon Zucker in g	Ballaststoffe in g	Eiweiß in g	Salz in g	Mengenangabe in g	Nutri-Score
		Kcal	kJ									
0610	Backofen Knusper frites (kleine Verpackung)	173	726	7,2	0,7	23,7	0,5	2,6	2,1	0,1	100	
	pro Portion bzw. Stück	346		14,4	1,4	47,4	1,0	5,2	4,2	0,2	200	
0611	Backofen-Röstis (kleine Verpackung)	186	778	8,6	0,9	23,9	0,2	2,4	1,9	1,0	100	
	pro Portion bzw. Stück	208		9,7	1,0	26,8	0,3	2,7	2,2	1,1	112	
0612	Kartoffelklöße, halb und halb (kleine Verpackung)	108	458	0,1	0,1	24,2	0,2	2,2	1,5	0,9	100	
	pro Portion bzw. Stück	81		0,1	0,1	18,2	0,1	1,6	1,1	0,7	75	
0614	Reibekuchen (kleine Verpackung)	137	578	3,1	1,6	24,0	0,8	2,2	2,2	0,9	100	
	pro Portion bzw. Stück	82		1,9	1,0	14,4	0,5	1,3	1,3	0,5	60	
0618	Bratkartoffeln (kleine Verpackung)	143	602	4,8	2,7	21,4	0,5	2,3	2,5	0,1	100	
	pro Portion bzw. Stück	287		9,6	5,4	42,8	1,0	4,6	5,0	0,2	200	
0623	Backofen-Krokette (kleine Verpackung)	174	727	6,9	0,6	24,0	0,0	2,9	2,4	1,1	100	
	pro Portion bzw. Stück	260		10,4	0,9	36,0	0,0	4,4	3,6	1,6	150	
0625	Rösti-Sticks	222	930	10,0	0,8	29,0	0,9	3,3	2,4	1,1	100	
	pro Portion bzw. Stück	333		15,0	1,2	43,5	1,4	5,0	3,6	1,6	150	
0636	Rösti-Baguettes											
	Broccoli-Schinken	182	761	10,0	2,9	17,9	0,3	2,5	3,9	1,1	100	
	pro Portion bzw. Stück	182		10,0	2,9	17,9	0,3	2,5	3,9	1,1	100	
	Paprika-Tomate-Broccoli	159	664	9,1	2,3	15,5	0,9	2,6	2,6	0,9	100	
pro Portion bzw. Stück	159		9,1	2,3	15,5	0,9	2,6	2,6	0,9	100		
0640	Mikrowellen-Pommes	238	996	9,8	1,2	32,0	0,0	4,8	3,0	0,1	100	
	pro Portion bzw. Stück	357		14,7	1,8	48,0	0,0	7,2	4,5	0,1	150	
0644	Rosmarin-Kartoffeln	150	630	5,9	0,7	20,7	0,2	1,9	2,6	0,9	100	
	pro Portion bzw. Stück	225		8,9	1,1	31,1	0,3	2,9	3,9	1,4	150	
0653	Bratkartoffeln	143	602	4,8	2,7	21,4	0,5	2,3	2,5	0,1	100	
	pro Portion bzw. Stück	287		9,6	5,4	42,8	1,0	4,6	5,0	0,2	200	
0667	Röstipfanne	129	539	5,9	2,4	11,9	0,8	2,7	5,7	1,0	100	
	pro Portion bzw. Stück	425		19,5	7,9	39,3	2,6	8,9	18,8	3,3	330	
0669	Original schwäbische Schupfnudeln	174	735	0,5	0,1	37,0	4,9	2,9	3,8	0,6	100	
	pro Portion bzw. Stück	260		0,8	0,1	55,5	7,4	4,4	5,7	1,0	150	

Art. Nr.	Produktbezeichnung	Brennwert		Fett in g	davon gesättigte Fettsäuren in g	Kohlenhydrate in g	davon Zucker in g	Ballaststoffe in g	Eiweiß in g	Salz in g	Mengen- angabe in g	Nutri-Score
		Kcal	kJ									
0671	Grießnockerln	225	937	14,3	7,3	17,6	0,1	1,1	5,9	0,9	100	
	pro Portion bzw. Stück	45		2,9	1,5	3,5	0,0	0,2	1,2	0,2	20	
0672	Leberknödel	204	854	10,1	3,9	16,6	3,3	1,4	11,0	1,5	100	
	pro Portion bzw. Stück	153		7,6	2,9	12,4	2,5	1,1	8,3	1,1	75	
0675	Markklößchen	281	1.173	17,4	8,7	22,7	0,2	3,2	6,9	2,1	100	
	pro Portion bzw. Stück	141		8,7	4,4	11,4	0,1	1,6	3,5	1,1	50	
0676	Eierstich	119	498	7,2	2,6	3,5	0,8	0,2	10,0	1,6	100	
	pro Portion bzw. Stück	60		3,6	1,3	1,8	0,4	0,1	5,0	0,8	50	
0679	Kartoffel-Sahne-Gratin	153	640	7,9	5,6	17,7	2,0	0,8	2,4	1,0	100	
	pro Portion bzw. Stück	184		9,5	6,7	21,2	2,4	1,0	2,9	1,1	120	
0685	Langkorn-Reis Express	125	532	0,3	0,1	27,4	0,0	0,5	3,0	0,5	100	
	pro Portion bzw. Stück	251		0,6	0,2	54,8	0,0	1,0	6,0	1,0	200	
0691	Süßkartoffel-Pommes	162	680	5,7	0,6	24,0	14,0	3,4	2,0	0,3	100	
	pro Portion bzw. Stück	243		8,6	0,9	36,0	21,0	5,1	3,0	0,4	150	
0694	Grill-Kartoffeltaschen Aioli	202	843	10,0	2,9	24,0	1,6	1,8	3,0	1,0	100	
	pro Portion bzw. Stück	282		14,0	4,1	33,6	2,2	2,5	4,2	1,4	140	
0699	Happy Gnocchi	158	668	1,4	0,3	29,3	9,2	2,6	5,7	0,7	100	
	pro Portion bzw. Stück	118		1,0	0,2	22,0	6,9	1,9	4,3	0,5	75	
0700	Bouillon-Gemüse	27	112	0,4	0,0	3,6	3,0	2,4	1,0	0,1	100	
	pro Portion bzw. Stück	13		0,2	0,0	1,8	1,5	1,2	0,5	0,1	50	
0705	Röschen Trio	31	129	0,3	0,2	2,5	2,0	3,2	2,9	0,0	100	
	pro Portion bzw. Stück	46		0,5	0,3	3,8	3,0	4,8	4,4	0,1	150	
0708	bo*Erbsen, extra zart	81	340	0,7	0,1	10,7	5,7	5,3	5,3	0,0	100	
	pro Portion bzw. Stück	121		1,1	0,2	16,1	8,6	8,0	8,0	0,0	150	
0709	bo*Erbsen "Petits Pois"	95	398	0,5	0,2	12,7	5,7	5,4	7,1	0,0	100	
	pro Portion bzw. Stück	142		0,8	0,3	19,1	8,6	8,1	10,7	0,0	150	
0714	Rosenkohl-Röschen	46	191	0,3	0,1	3,4	3,1	4,8	4,9	0,0	100	
	pro Portion bzw. Stück	68		0,5	0,1	5,1	4,7	7,2	7,4	0,0	150	

Art. Nr.	Produktbezeichnung	Brennwert		Fett in g	davon gesättigte Fettsäuren in g	Kohlenhydrate in g	davon Zucker in g	Ballaststoffe in g	Eiweiß in g	Salz in g	Mengenangabe in g	Nutri-Score
		Kcal	kJ									
0719	Prinzessbohnen	33	138	0,3	0,1	3,3	1,2	3,3	2,6	0,0	100	
	pro Portion bzw. Stück	49		0,5	0,1	5,0	1,8	5,0	3,9	0,0	150	
0720	Broccoli-Röschen	33	139	0,2	0,0	2,6	1,5	3,3	3,6	0,1	100	
	pro Portion bzw. Stück	50		0,3	0,1	3,9	2,3	5,0	5,4	0,1	150	
0736	Leipziger Allerlei	62	261	0,4	0,1	8,2	4,7	4,2	4,3	0,1	100	
	pro Portion bzw. Stück	93		0,6	0,1	12,3	7,1	6,3	6,5	0,1	150	
0738	Babymöhren	33	136	0,2	0,0	4,8	4,6	3,8	1,0	0,1	100	
	pro Portion bzw. Stück	49		0,3	0,1	7,2	6,9	5,7	1,5	0,2	150	
0755	Junger Spinat, gehackt	25	105	0,5	0,1	1,0	0,6	2,7	2,8	0,2	100	
	pro Portion bzw. Stück	50		1,0	0,2	2,0	1,2	5,4	5,6	0,4	200	
0757	Rahmspinat	56	231	3,3	0,9	3,1	1,0	1,9	2,4	0,9	100	
	pro Portion bzw. Stück	83		5,0	1,4	4,7	1,5	2,9	3,6	1,4	150	
0762	Ratatouille	83	348	5,0	0,5	7,5	5,0	1,3	1,3	1,1	100	
	pro Portion bzw. Stück	334		20,0	2,0	30,0	20,0	5,2	5,2	4,2	400	
0789	Gemüse-Wildreis-Mischung	112	470	3,0	0,4	15,8	2,0	2,0	4,4	0,3	100	
	pro Portion bzw. Stück	280		7,5	1,0	39,5	5,0	5,0	11,0	0,8	250	
0793	Basmati-Gemüse-Reis	156	657	3,7	1,9	27,1	1,0	1,2	2,9	0,5	100	
	pro Portion bzw. Stück	195		4,6	2,4	33,9	1,3	1,5	3,6	0,7	125	
0807	Bunte Früchtauslese	49	208	0,4	0,1	9,2	8,4	2,5	1,0	0,0	100	
	pro Portion bzw. Stück	74		0,6	0,1	13,8	12,6	3,8	1,5	0,0	150	
0819	Himbeeren	41	168	0,3	0,1	4,8	4,8	6,7	1,3	0,0	100	
	pro Portion bzw. Stück	61		0,5	0,1	7,2	7,2	10,1	2,0	0,0	150	
0848	Pfirsich-Maracuja-Torte	229	959	10,6	5,5	30,5	24,3	0,5	2,6	0,2	100	
	pro Portion bzw. Stück	190		8,8	4,6	25,3	20,2	0,4	2,2	0,2	83	
0860	Feiner Rahmkäsekuchen	247	1.032	12,6	4,0	26,4	16,9	0,4	6,7	0,4	100	
	pro Portion bzw. Stück	276		14,1	4,5	29,6	18,9	0,4	7,5	0,4	112	
0862	Butter-Apfelkuchen	256	1.075	10,8	6,7	35,9	20,4	1,7	3,0	0,2	100	
	pro Portion bzw. Stück	320		13,5	8,4	44,9	25,5	2,1	3,8	0,3	125	

Art. Nr.	Produktbezeichnung	Brennwert		Fett in g	davon gesättigte Fettsäuren in g	Kohlenhydrate in g	davon Zucker in g	Ballaststoffe in g	Eiweiß in g	Salz in g	Mengenangabe in g	Nutri-Score
		Kcal	kJ									
0870	Butterkuchen	429	1.794	21,0	14,0	52,0	20,0	2,8	6,5	1,1	100	
	pro Portion bzw. Stück	184		9,0	6,0	22,4	8,6	1,2	2,8	0,5	43	
0882	Mandel-Bienenstich	315	1.317	18,0	8,6	32,0	13,0	1,3	5,7	0,5	100	
	pro Portion bzw. Stück	262		14,9	7,1	26,6	10,8	1,1	4,7	0,4	83	
0900	Original Südtiroler Apfelstrudelstücke	165	693	5,0	2,7	26,6	16,1	2,1	2,3	0,3	100	
	pro Portion bzw. Stück	206		6,3	3,4	33,3	20,1	2,6	2,9	0,3	125	
0905	Mini-Eclairs	291	1.214	17,5	11,8	27,8	17,9	0,5	5,3	0,2	100	
	pro Portion bzw. Stück	51		3,1	2,1	4,9	3,1	0,1	0,9	0,0	18	
0919	Schokoladen-Donuts	432	1.800	27,0	14,0	38,0	14,0	2,6	7,9	1,0	100	
	pro Portion bzw. Stück	229		14,3	7,4	20,1	7,4	1,4	4,2	0,5	53	
10002	Fischstäbchen	193	808	8,5	0,8	17,0	0,7	0,0	12,0	0,6	100	
	pro Portion bzw. Stück	58		2,6	0,2	5,1	0,2	0,0	3,6	0,2	30	
10003	Backfisch	193	807	9,7	0,9	13,0	0,0	0,7	13,0	1,0	100	
	pro Portion bzw. Stück	173		8,7	0,8	11,7	0,0	0,6	11,7	0,9	90	
10004	Sonntagsbrötchen	247	1.045	2,4	0,4	52,3	3,3	4,4	1,8	1,6	100	
	pro Portion bzw. Stück	198		1,9	0,3	41,9	2,6	3,5	1,4	1,3	80	
10005	Rustica-Brötchen	298	1.249	12,5	1,8	38,7	3,0	5,4	5,0	1,5	100	
	pro Portion bzw. Stück	238		10,0	1,4	31,0	2,4	4,3	4,0	1,2	80	
10006	Laugenstange	257	1.084	2,9	0,6	52,2	2,1	5,4	2,7	1,7	100	
	pro Portion bzw. Stück	205		2,3	0,5	41,8	1,7	4,3	2,2	1,4	80	
10010	Chicken Nuggets	192	804	9,2	1,3	11,8	0,9	1,6	14,7	1,2	100	
	pro Portion bzw. Stück	35		1,7	0,2	2,1	0,2	0,3	2,6	0,2	18	
10011	Hähnchenschnitzel "Cordon bleu"	185	774	8,4	2,1	7,6	0,1	1,4	19,0	1,2	100	
	pro Portion bzw. Stück	309		14,0	3,5	12,7	0,2	2,3	31,7	2,0	167	
10012	Wiener Schnitzel vom Schwein	226	943	12,5	1,3	10,9	1,3	2,0	16,4	1,3	100	
	pro Portion bzw. Stück	282		15,6	1,6	13,6	1,6	2,5	20,5	1,6	125	
10020	Maultaschen	204	852	10,1	4,0	18,2	0,7	2,8	8,6	1,3	100	
	pro Portion bzw. Stück	122		6,1	2,4	10,9	0,4	1,7	5,2	0,8	60	

Art. Nr.	Produktbezeichnung	Brennwert		Fett in g	davon gesättigte Fettsäuren in g	Kohlenhydrate in g	davon Zucker in g	Ballaststoffe in g	Eiweiß in g	Salz in g	Mengenangabe in g	Nutri-Score
		Kcal	kJ									
10021	Eierspätzle	162	684	3,6	1,1	26,1	0,9	1,3	5,7	0,8	100	
	pro Portion bzw. Stück	243		5,4	1,6	39,2	1,4	2,0	8,6	1,2	150	
10027	Rigatoni-Gemüse-Pfanne	110	460	4,8	2,3	14,4	2,5	0,6	1,8	1,0	100	
	pro Portion bzw. Stück	438		19,2	9,2	57,6	10,0	2,4	7,2	4,0	400	
10034	Tortelli Ricotta-Spinat	188	791	6,0	2,5	24,0	0,6	1,0	9,0	1,1	100	
	pro Portion bzw. Stück	470		15,0	6,3	60,0	1,5	2,5	22,5	2,8	250	
10035	Lasagne Bolognese	159	663	9,1	3,9	12,0	2,5	1,5	6,5	1,0	100	
	pro Portion bzw. Stück	636		36,4	15,6	48,0	10,0	6,0	26,0	3,8	400	
10036	Gemüse-Lasagne	120	501	6,1	1,9	11,8	2,6	1,7	3,6	0,9	100	
	pro Portion bzw. Stück	480		24,4	7,6	47,2	10,4	6,8	14,4	3,5	400	
10039	Hähnchen-Gemüse-Pfanne	122	511	5,4	3,8	11,7	1,5	1,4	5,8	0,9	100	
	pro Portion bzw. Stück	488		21,6	15,2	46,8	6,0	5,6	23,2	3,8	400	
10042	Spätzle-Gemüse-Pfanne	109	455	4,9	2,3	12,2	1,3	2,3	2,8	0,9	100	
	pro Portion bzw. Stück	435		19,6	9,2	48,8	5,2	9,2	11,2	3,6	400	
10044	Käsespätzle	186	781	7,9	3,0	19,8	0,5	1,4	8,3	1,2	100	
	pro Portion bzw. Stück	466		19,8	7,5	49,5	1,3	3,5	20,8	3,0	250	
10046	Gnocchis	182	773	0,2	0,1	40,0	5,0	4,7	2,8	1,4	100	
	pro Portion bzw. Stück	301		0,3	0,2	66,0	8,3	7,8	4,6	2,3	165	
10055	Salami-Pizza	268	1.125	9,6	3,6	36,4	3,5	1,6	8,1	1,5	100	
	pro Portion bzw. Stück	977		35,0	13,1	132,9	12,8	5,8	29,6	5,5	365	
10056	Margherita-Pizza	273	1.142	11,9	4,5	33,6	3,0	2,1	6,7	1,3	100	
	pro Portion bzw. Stück	899		39,3	14,9	110,9	9,9	6,9	22,1	4,3	330	
10059	Pizzaböden	263	1.111	4,6	0,9	51,0	3,0	3,3	2,8	1,3	100	
	pro Portion bzw. Stück	500		8,7	1,7	96,9	5,7	6,3	5,3	2,5	190	
10078	Landbrot, geschnitten	190	804	2,4	0,4	38,5	2,8	3,7	1,8	1,5	100	
	pro Portion bzw. Stück	95		1,2	0,2	19,3	1,4	1,9	0,9	0,8	50	
10079	Rustica-Brot, geschnitten	333	1.394	15,3	2,0	40,5	3,1	4,0	6,4	1,4	100	
	pro Portion bzw. Stück	167		7,6	1,0	20,2	1,6	2,0	3,2	0,7	50	

Art. Nr.	Produktbezeichnung	Brennwert		Fett in g	davon gesättigte Fettsäuren in g	Kohlenhydrate in g	davon Zucker in g	Ballaststoffe in g	Eiweiß in g	Salz in g	Mengenangabe in g	Nutri-Score
		Kcal	kJ									
10086	Apfeltaschen	264	1.104	14,0	5,0	26,9	7,4	4,0	5,7	0,9	100	
	pro Portion bzw. Stück	264		14,0	5,0	26,9	7,4	4,0	5,7	0,9	100	
10090	Waffelhörnchen	403	1.709	3,3	0,8	88,0	30,0	1,8	4,5	0,2	100	
	pro Portion bzw. Stück	95		0,8	0,2	20,7	7,1	0,4	1,1	0,1	24	
10091	Nuss-Nougat Palatschinken	314	1.311	18,0	4,5	33,0	15,0	1,2	4,4	0,8	100	
	pro Portion bzw. Stück	267		15,3	3,8	28,1	12,8	1,0	3,7	0,7	85	
10093	Original Österreichischer Kaiserschmarrn	249	1.053	4,0	0,5	47,0	20,0	1,4	5,6	0,5	100	
	pro Portion bzw. Stück	498		8,0	1,0	94,0	40,0	2,8	11,2	0,9	200	
10097	Rigatoni-Käse-Auflauf	203	849	10,3	6,5	19,9	1,8	1,2	6,8	0,9	100	
	pro Portion bzw. Stück	811		41,2	26,0	79,6	7,2	4,8	27,2	3,6	400	
10102	Sandwich Fürst Pückler	219	919	9,6	6,6	29,2	19,7	0,9	3,5	0,2	100	
	pro Portion bzw. Stück	150		6,6	4,5	20,0	13,5	0,6	2,4	0,1	69	
10103	Bourbon-Vanille Eiscreme	213	892	10,6	7,4	25,5	24,2	0,2	3,8	0,1	100	
	pro Portion bzw. Stück	113		5,6	3,9	13,5	12,8	0,1	2,0	0,1	53	
10105	Schoko-Minze Eiscreme	241	1.008	13,7	9,3	24,3	22,5	1,2	4,6	0,1	100	
	pro Portion bzw. Stück	128		7,3	4,9	12,9	11,9	0,6	2,4	0,1	53	
10112	BIG Classic Mandel	360	1.497	25,2	14,1	27,2	25,2	1,1	5,5	0,2	100	
	pro Portion bzw. Stück	288		20,2	11,3	21,8	20,2	0,9	4,4	0,1	80	
10131	Dessertbecher Panna Cotta Erdbeer	195	816	8,4	5,8	25,9	25,0	0,5	3,6	0,1	100	
	pro Portion bzw. Stück	175		7,6	5,2	23,3	22,5	0,5	3,2	0,1	90	
10162	Croissants	286	1.194	15,7	4,4	30,7	4,8	4,0	3,5	0,4	100	
	pro Portion bzw. Stück	272		14,9	4,2	29,2	4,6	3,8	3,3	0,4	95	
10352	Blaubeer-Joghurt-Schnitten	229	957	11,5	4,1	27,5	20,8	1,2	2,8	0,3	100	
	pro Portion bzw. Stück	256		12,9	4,6	30,8	23,3	1,3	3,1	0,3	112	
10360	Kirsch-Johannisbeer-Pfannkuchen	141	598	2,0	0,6	25,0	9,8	1,1	5,0	0,3	100	
	pro Portion bzw. Stück	120		1,7	0,5	21,3	8,3	0,9	4,3	0,3	85	
10364	Schwarzwälder-Kirsch-Schnitten	223	934	11,3	7,9	25,2	19,6	1,4	3,3	0,3	100	
	pro Portion bzw. Stück	268		13,6	9,5	30,2	23,5	1,7	4,0	0,3	120	

Art. Nr.	Produktbezeichnung	Brennwert		Fett in g	davon gesättigte Fettsäuren in g	Kohlenhydrate in g	davon Zucker in g	Ballaststoffe in g	Eiweiß in g	Salz in g	Mengenangabe in g	Nutri-Score
		Kcal	kJ									
10365	Erdbeer-Joghurt-Schnitten	166	695	8,3	3,8	19,9	15,0	0,9	2,5	0,1	100	
	pro Portion bzw. Stück	186		9,3	4,3	22,3	16,8	1,0	2,8	0,2	112	
10366	Quark-Aprikosen-Strudelstücke	192	808	6,8	2,9	26,0	14,0	0,0	6,7	0,4	100	
	pro Portion bzw. Stück	211		7,5	3,2	28,6	15,4	0,0	7,4	0,5	110	
10367	Zimtschnecken	344	1.442	15,0	7,3	46,0	18,0	2,1	5,2	0,7	100	
	pro Portion bzw. Stück	241		10,5	5,1	32,2	12,6	1,5	3,6	0,5	70	
10369	Mini-Berliner Himbeer-Pudding	342	1.436	13,8	2,7	48,0	23,2	1,1	5,9	0,7	100	
	pro Portion bzw. Stück	137		5,5	1,1	19,2	9,3	0,4	2,4	0,3	40	
10372	Biskuitrollen-Duo Amarena	283	1.182	15,8	10,7	30,1	21,8	0,7	4,7	0,4	100	
	pro Portion bzw. Stück	141		7,9	5,4	15,1	10,9	0,3	2,4	0,2	50	
10374	Biskuitrolle-Duo Zitrone	295	1.232	18,4	12,7	27,6	19,2	0,2	4,8	0,5	100	
	pro Portion bzw. Stück	148		9,2	6,4	13,8	9,6	0,1	2,4	0,2	50	
10375	Schwarzwälder-Kirsch Windbeutel	257	1.070	16,5	8,3	20,5	12,8	1,6	5,0	0,2	100	
	pro Portion bzw. Stück	257		16,5	8,3	20,5	12,8	1,6	5,0	0,2	100	
10376	Meringata Caffè	333	1.395	17,0	15,0	41,0	34,0	0,8	3,7	0,2	100	
	pro Portion bzw. Stück	250		12,8	11,3	30,8	25,5	0,6	2,8	0,1	75	
10403	La Pizza grande rucola con prosciutto	204	858	4,7	2,0	29,9	2,7	2,6	9,1	0,8	100	
	pro Portion bzw. Stück	891		20,6	8,8	131,0	11,8	11,4	39,9	3,6	438	
10406	La Pizza grande Tonno e Cipolla	220	926	6,6	2,6	28,0	1,6	1,1	11,6	1,4	100	
	pro Portion bzw. Stück	1.294		38,8	15,3	164,6	9,4	6,5	68,2	8,2	588	
10407	La Pizza Salame Affumicato e Basilico	222	934	7,4	3,1	27,9	2,7	2,4	9,8	1,4	100	
	pro Portion bzw. Stück	798		26,6	11,0	100,2	9,8	8,7	35,2	4,9	359	
10413	Pizza alla Romana Prosciutto, Funghi e Mascarpone	202	852	6,2	2,6	26,0	2,9	1,3	10,0	1,4	100	
	pro Portion bzw. Stück	496		15,2	6,4	63,7	7,1	3,2	24,5	3,4	245	
10415	Pizza alla Romana Rucola e Pomodorini	218	916	6,0	3,0	30,0	2,2	2,0	9,9	1,1	100	
	pro Portion bzw. Stück	490		13,5	6,8	67,5	5,0	4,5	22,3	2,5	225	
10416	Pizza alla Romana Spinaci, Cipolla rossa e Mascarpone	210	884	5,8	2,8	30,0	3,0	1,8	8,5	1,2	100	
	pro Portion bzw. Stück	493		13,6	6,6	70,5	7,1	4,2	20,0	2,8	235	

Art. Nr.	Produktbezeichnung	Brennwert		Fett in g	davon gesättigte Fettsäuren in g	Kohlenhydrate in g	davon Zucker in g	Ballaststoffe in g	Eiweiß in g	Salz in g	Mengenangabe in g	Nutri-Score
		Kcal	kJ									
10422	Laugen-Twister Tomate-Mozzarella	289	1.211	14,0	8,9	33,5	2,9	1,4	6,6	1,3	100	
	pro Portion bzw. Stück	145		7,0	4,5	16,8	1,5	0,7	3,3	0,7	50	
10425	Pizza frisch & knusprig Salami-Paprika	219	921	7,7	3,2	26,6	3,3	2,1	9,8	1,4	100	
	pro Portion bzw. Stück	767		27,0	11,2	93,1	11,6	7,4	34,3	4,9	350	
10448	Bärenstarke Pizza	227	954	6,9	4,1	29,2	3,6	2,5	10,7	0,9	100	
	pro Portion bzw. Stück	340		10,4	6,2	43,8	5,4	3,8	16,1	1,4	150	
10450	Kerniges Brot-Duo											
	Chia-Mehrkorn-Brot	240	1.005	6,7	0,7	31,4	2,0	11,7	7,6	1,2	100	
	pro Portion bzw. Stück	120		3,4	0,3	15,7	1,0	5,9	3,8	0,6	50	
	Sonnenblumenkern-Brot	249	1.039	9,3	0,9	25,8	2,4	14,0	8,5	1,1	100	
pro Portion bzw. Stück	124		4,7	0,5	12,9	1,2	7,0	4,3	0,6	50		
10451	Brötchen-Mix											
	Brötchen-Mix 4-Korn-Krusti	254	1.072	3,4	0,5	43,5	3,1	5,0	9,8	1,4	100	
	pro Portion bzw. Stück	178		2,4	0,3	30,4	2,2	3,5	6,9	1,0	70	
	Brötchen-Mix Sonnenblumenkern-Brötchen	304	1.278	9,5	1,1	40,2	2,3	5,8	11,5	1,0	100	
pro Portion bzw. Stück	213		6,7	0,7	28,1	1,6	4,1	8,0	0,7	70		
10459	Schoko-Vanille Twist	288	1.209	12,1	7,9	38,0	15,9	1,4	6,1	0,7	100	
	pro Portion bzw. Stück	173		7,3	4,7	22,8	9,5	0,8	3,7	0,4	60	
10460	Hefezöpfchen	305	1.286	7,6	4,6	48,7	9,1	3,0	8,9	0,7	100	
	pro Portion bzw. Stück	183		4,6	2,7	29,2	5,5	1,8	5,4	0,4	60	
10461	Pain au Chocolat	368	1.538	20,8	13,3	36,5	10,5	2,6	7,5	0,6	100	
	pro Portion bzw. Stück	276		15,6	10,0	27,4	7,9	2,0	5,6	0,5	75	
10462	Original französische Buttercroissants	352	1.471	20,5	13,2	33,5	5,1	1,9	7,5	1,0	100	
	pro Portion bzw. Stück	194		11,3	7,3	18,4	2,8	1,0	4,1	0,5	55	
10463	Original französische Landbrötchen	239	1.015	0,8	0,1	47,6	3,0	2,9	9,0	1,4	100	
	pro Portion bzw. Stück	192		0,6	0,1	38,1	2,4	2,3	7,2	1,1	80	
10464	Bäckerbrötchen	252	1.068	2,1	0,2	49,0	4,4	2,7	8,0	1,4	100	
	pro Portion bzw. Stück	158		1,3	0,1	30,6	2,8	1,7	5,0	0,9	63	

Art. Nr.	Produktbezeichnung	Brennwert		Fett in g	davon gesättigte Fettsäuren in g	Kohlenhydrate in g	davon Zucker in g	Ballaststoffe in g	Eiweiß in g	Salz in g	Mengenangabe in g	Nutri-Score
		Kcal	kJ									
10465	Eiweissbrötchen	276	1.152	13,8	1,7	9,5	0,3	9,5	23,8	1,1	100	
	pro Portion bzw. Stück	166		8,3	1,0	5,7	0,2	5,7	14,3	0,6	60	
10466	Glücksmomente Blaubeer-Quark	246	1.031	10,3	4,7	31,8	15,6	1,6	5,7	0,2	100	
	pro Portion bzw. Stück	344		14,4	6,6	44,5	21,8	2,2	8,0	0,2	140	
10498	Tandoori Naan	318	1.345	4,8	0,3	59,7	2,5	2,0	8,0	1,0	100	
	pro Portion bzw. Stück	239		3,6	0,3	44,8	1,9	1,5	6,0	0,8	75	
10523	veggie Lasagne "Bolognese"	138	578	6,0	1,5	13,6	3,2	2,0	6,3	0,9	100	
	pro Portion bzw. Stück	552		24,1	6,2	54,5	12,8	8,1	25,3	3,5	400	
10571	VEGANTische Burger aus Erbsen	133	553	8,1	0,7	4,7	2,3	5,7	7,5	1,3	100	
	pro Portion bzw. Stück	133		8,1	0,7	4,7	2,3	5,7	7,5	1,3	100	
10572	VEGANTische Frikadellen aus Erbsen	179	743	10,5	0,3	8,3	1,9	4,8	10,3	1,5	100	
	pro Portion bzw. Stück	179		10,5	0,3	8,3	1,9	4,8	10,3	1,5	100	
10573	VEGANTische Schnitzel aus Weizen	322	1.347	15,0	3,5	23,0	1,7	1,3	23,0	1,5	100	
	pro Portion bzw. Stück	450		21,0	4,9	32,2	2,4	1,8	32,2	2,1	140	
10575	VEGANTisches Chop-Suey aus Weizen	78	328	2,8	0,3	6,4	3,0	1,5	6,0	1,1	100	
	pro Portion bzw. Stück	234		8,4	0,9	19,2	9,0	4,5	18,0	3,2	300	
10577	VEGANTische Nuggets aus Reis	211	881	9,9	0,7	25,4	1,6	2,9	3,5	1,3	100	
	pro Portion bzw. Stück	211		9,9	0,7	25,4	1,6	2,9	3,5	1,3	100	
10600	BIO Kartoffel-Wedges	120	504	3,5	0,5	19,0	0,5	1,7	2,2	0,1	100	
	pro Portion bzw. Stück	180		5,3	0,8	28,5	0,8	2,6	3,3	0,1	150	
10601	BIO Pommes carrées	147	617	3,6	0,5	25,0	0,5	2,7	2,2	0,1	100	
	pro Portion bzw. Stück	220		5,4	0,8	37,5	0,8	4,0	3,3	0,1	150	
10605	BIO Sauerkirschen	61	257	0,1	0,1	13,6	9,6	0,8	0,9	0,0	100	
	pro Portion bzw. Stück	91		0,1	0,1	20,4	14,4	1,2	1,4	0,0	150	
10608	BIO Zarte Gemüse Mischung	72	303	0,6	0,0	10,9	4,6	4,0	3,6	0,1	100	
	pro Portion bzw. Stück	108		1,0	0,0	16,4	6,9	6,0	5,4	0,1	150	
10609	BIO Mediterranes Pfannengemüse	53	222	1,5	0,2	6,9	3,1	2,5	1,7	0,7	100	
	pro Portion bzw. Stück	132		3,8	0,5	17,3	7,8	6,3	4,3	1,9	250	

Art. Nr.	Produktbezeichnung	Brennwert		Fett in g	davon gesättigte Fettsäuren in g	Kohlenhydrate in g	davon Zucker in g	Ballaststoffe in g	Eiweiß in g	Salz in g	Mengenangabe in g	Nutri-Score
		Kcal	kJ									
10630	BIO Sorbet Schwarze Johannisbeere	118	502	0,1	0,0	27,0	20,1	1,5	0,7	0,0	100	
	pro Portion bzw. Stück	83		0,1	0,0	18,9	14,1	1,0	0,5	0,0	70	
10645	BIO Eierknöpfe	156	660	2,3	0,7	27,0	0,6	1,5	6,1	0,9	100	
	pro Portion bzw. Stück	234		3,5	1,1	40,5	0,9	2,3	9,2	1,3	150	
10666	BIO Rinderhackbällchen	207	864	12,1	5,7	7,5	0,9	0,0	17,0	1,4	100	
	pro Portion bzw. Stück	186		10,9	5,1	6,8	0,8	0,0	15,3	1,2	90	
10668	BIO Hähnchenbrustfilet, naturbelassen	105	445	1,0	0,3	0,0	0,0	0,0	24,0	0,1	100	
	pro Portion bzw. Stück	158		1,5	0,5	0,0	0,0	0,0	36,0	0,1	150	
10669	BIO Hähnchenkeulen, naturbelassen	175	730	11,0	3,0	0,0	0,0	0,0	19,0	0,2	100	
	pro Portion bzw. Stück	175		11,0	3,0	0,0	0,0	0,0	19,0	0,2	100	
10676	BIO Miesmuscheln	75	317	1,5	0,4	2,1	0,1	0,0	13,3	0,7	100	
	pro Portion bzw. Stück	169		3,4	0,9	4,7	0,2	0,0	29,9	1,6	225	
10686	BIO Dinkelbrötchen	278	1.173	5,8	0,5	45,4	1,5	3,8	9,2	1,2	100	
	pro Portion bzw. Stück	167		3,5	0,3	27,2	0,9	2,3	5,5	0,7	60	
10687	BIO Bauernbrot	241	1.022	1,1	0,2	48,0	1,3	4,1	7,8	1,6	100	
	pro Portion bzw. Stück	121		0,6	0,1	24,0	0,7	2,0	3,9	0,8	50	
10701	Hähnchenpfanne "Gärtnerin"	105	441	3,8	2,4	10,0	2,0	2,0	6,5	1,0	100	
	pro Portion bzw. Stück	347		12,5	7,9	33,0	6,6	6,6	21,4	3,1	330	
10708	Knusper-Fischfilet	132	551	7,2	1,7	11,6	2,0	1,1	4,3	1,0	100	
	pro Portion bzw. Stück	554		30,2	7,1	48,7	8,4	4,6	18,1	4,1	420	
10712	Djuvec-Reis "Balkan Art"	103	433	2,4	0,3	17,6	1,3	1,1	2,1	0,8	100	
	pro Portion bzw. Stück	257		6,0	0,7	44,0	3,3	2,8	5,3	1,9	250	
10713	Gulaschpfanne	102	428	3,0	0,7	11,9	1,6	1,4	6,1	1,0	100	
	pro Portion bzw. Stück	336		9,9	2,3	39,3	5,3	4,6	20,1	3,1	330	
10714	Frikadellen-Pfanne	130	545	6,5	2,0	11,9	0,6	2,1	4,9	1,0	100	
	pro Portion bzw. Stück	430		21,4	6,6	39,3	2,0	6,9	16,2	3,1	330	
10717	Asia-Suppe "Peking Art"	67	280	1,9	0,5	6,5	4,3	0,7	5,4	1,2	100	
	pro Portion bzw. Stück	200		5,7	1,5	19,5	12,9	2,1	16,2	3,5	300	

Art. Nr.	Produktbezeichnung	Brennwert		Fett in g	davon gesättigte Fettsäuren in g	Kohlenhydrate in g	davon Zucker in g	Ballaststoffe in g	Eiweiß in g	Salz in g	Mengenangabe in g	Nutri-Score
		Kcal	kJ									
10719	Lachs-Wildreis-Pfanne	113	474	4,6	2,4	12,8	1,5	1,2	4,5	0,8	100	
	pro Portion bzw. Stück	424		17,3	9,0	48,0	5,6	4,5	16,9	3,0	375	
10720	Tortelloni Tricolore	162	681	6,4	3,2	19,4	1,9	2,6	5,5	1,1	100	
	pro Portion bzw. Stück	536		21,1	10,6	64,0	6,3	8,6	18,2	3,6	330	
10722	Gemüse-Nudelpfanne mit Pute	94	395	3,1	1,7	10,7	2,3	1,6	4,8	1,1	100	
	pro Portion bzw. Stück	311		10,2	5,6	35,3	7,6	5,3	15,8	3,6	330	
10723	Mediterrane Pesto-Pfanne	165	691	5,8	0,7	19,8	0,7	1,3	7,5	1,2	100	
	pro Portion bzw. Stück	543		19,1	2,3	65,3	2,3	4,3	24,8	4,0	330	
10725	Mediterrane Gemüse Ravioli	93	392	2,3	0,8	12,0	2,7	2,7	4,8	1,0	100	
	pro Portion bzw. Stück	350		8,6	3,0	45,0	10,1	10,1	18,0	3,8	375	
10728	Tortellini al Forno	141	591	5,3	3,3	15,3	1,6	3,9	5,9	1,1	100	
	pro Portion bzw. Stück	564		21,2	13,2	61,2	6,4	15,6	23,6	4,4	400	
10736	Griechische-Rindfleischpfanne	118	496	4,3	1,7	14,0	1,9	1,5	5,0	1,0	100	
	pro Portion bzw. Stück	390		14,2	5,6	46,2	6,3	5,0	16,5	3,2	330	
10738	Paella	121	510	3,7	1,1	14,8	2,0	1,4	6,5	1,2	100	
	pro Portion bzw. Stück	455		13,9	4,1	55,5	7,5	5,3	24,4	4,6	375	
10739	Ratsherrenpfanne	105	442	4,3	2,9	10,0	0,5	1,4	6,0	0,9	100	
	pro Portion bzw. Stück	396		16,1	10,9	37,5	1,9	5,3	22,5	3,4	375	
10740	Zitronen-Dill-Rahmsauce	90	376	5,2	3,6	7,2	5,2	0,5	2,1	1,2	100	
	pro Portion bzw. Stück	90		5,2	3,6	7,2	5,2	0,5	2,1	1,2	100	
10741	Champignon-Rahmsauce	69	289	4,3	2,3	4,4	1,4	1,0	1,4	1,0	100	
	pro Portion bzw. Stück	69		4,3	2,3	4,4	1,4	1,0	1,4	1,0	100	
10746	Tagliatelle Verdi mit Wildlachs	109	456	4,0	1,9	10,9	0,6	1,5	6,5	0,8	100	
	pro Portion bzw. Stück	407		15,0	7,1	40,9	2,3	5,6	24,4	2,9	375	
10749	Käse-Nudelspaß	100	421	2,6	1,3	13,6	1,9	2,4	4,3	0,6	100	
	pro Portion bzw. Stück	350		9,1	4,6	47,6	6,7	8,4	15,1	2,0	350	
10753	dolcedo spaghetti tradizionale	216	904	9,7	6,3	28,7	27,7	0,4	2,8	0,1	100	
	pro Portion bzw. Stück	125		5,6	3,7	16,6	16,1	0,2	1,6	0,1	58	

Art. Nr.	Produktbezeichnung	Brennwert		Fett in g	davon gesättigte Fettsäuren in g	Kohlenhydrate in g	davon Zucker in g	Ballaststoffe in g	Eiweiß in g	Salz in g	Mengenangabe in g	Nutri-Score
		Kcal	kJ									
10758	Waffelhörnchen Caramel-Love	298	1.249	14,0	10,5	39,0	27,0	1,3	3,4	0,3	100	
	pro Portion bzw. Stück	218		10,2	7,7	28,5	19,7	0,9	2,5	0,2	73	
10760	Dessertbecher Haselnuss-Nougat	258	1.078	15,9	7,4	24,3	22,7	1,2	3,9	0,1	100	
	pro Portion bzw. Stück	225		13,9	6,4	21,1	19,7	1,0	3,4	0,1	87	
10761	Sweet life Joghurt-Pfirsich-Maracuja	114	472	2,8	2,0	11,0	5,7	17,9	2,1	0,1	100	
	pro Portion bzw. Stück	75		1,8	1,3	7,3	3,8	11,8	1,4	0,0	66	
10768	dolcedo Joghurt-Limette	180	759	6,2	4,3	29,0	22,7	0,2	1,8	0,1	100	
	pro Portion bzw. Stück	117		4,0	2,8	18,8	14,7	0,1	1,2	0,0	65	
10769	dolcedo panna pistacchio	218	912	11,8	7,4	24,2	21,6	0,5	3,6	0,1	100	
	pro Portion bzw. Stück	121		6,5	4,1	13,4	11,9	0,3	2,0	0,0	55	
10770	Urlaubsträume „Tropen“	218	911	12,0	8,2	24,2	19,6	0,8	2,9	0,1	100	
	pro Portion bzw. Stück	131		7,2	4,9	14,5	11,8	0,5	1,7	0,1	60	
10771	Urlaubsträume „Mittelmeer“	232	970	11,3	6,0	29,1	21,8	0,6	3,1	0,0	100	
	pro Portion bzw. Stück	153		7,5	4,0	19,2	14,4	0,4	2,0	0,0	66	
10772	Urlaubsträume „Strandtag“	175	735	5,4	3,7	29,5	25,5	0,6	1,5	0,1	100	
	pro Portion bzw. Stück	119		3,7	2,5	20,1	17,3	0,4	1,0	0,1	68	
10773	Urlaubsträume Alpen	204	855	8,2	5,6	29,8	24,0	0,4	2,5	0,1	100	
	pro Portion bzw. Stück	134		5,4	3,7	19,7	15,8	0,3	1,6	0,1	66	
10775	American Waffelhörnchen Brownie	335	1.403	16,2	13,4	42,3	27,0	1,9	4,1	0,2	100	
	pro Portion bzw. Stück	225		10,9	9,0	28,3	18,1	1,3	2,7	0,1	67	
10777	dolcedo banana split	219	918	10,3	7,1	28,2	24,4	1,0	2,9	0,1	100	
	pro Portion bzw. Stück	129		6,0	4,2	16,6	14,3	0,6	1,7	0,1	59	
10778	American Waffelhörnchen Cookie-Dough	340	1.425	15,5	12,0	45,7	28,9	1,0	3,9	0,2	100	
	pro Portion bzw. Stück	236		10,8	8,3	31,8	20,1	0,7	2,7	0,1	70	
10783	Fürst Marbesa	276	1.150	16,8	14,0	26,7	21,3	1,1	3,7	0,2	100	
	pro Portion bzw. Stück	138		8,4	7,0	13,4	10,7	0,6	1,9	0,1	50	
10784	Riesensandwich Fürst Pückler	219	919	10,1	8,9	27,4	19,2	0,8	4,1	0,2	100	
	pro Portion bzw. Stück	143		6,6	5,8	17,8	12,5	0,5	2,7	0,1	65	

Art. Nr.	Produktbezeichnung	Brennwert		Fett in g	davon gesättigte Fettsäuren in g	Kohlenhydrate in g	davon Zucker in g	Ballaststoffe in g	Eiweiß in g	Salz in g	Mengenangabe in g	Nutri-Score
		Kcal	kJ									
10787	Litchi Eis	210	879	11,2	7,9	25,4	22,5	0,5	1,7	0,1	100	
	pro Portion bzw. Stück	168		9,0	6,3	20,3	18,0	0,4	1,4	0,0	80	
10788	Frucht-Sorbet Erdbeer	115	488	0,0	0,0	27,1	23,4	1,2	0,4	0,0	100	
	pro Portion bzw. Stück	86		0,0	0,0	20,3	17,5	0,9	0,3	0,0	75	
10792	Schweinefilet-Medaillons, mariniert	135	564	5,9	1,7	0,2	0,2	0,9	19,7	1,1	100	
	pro Portion bzw. Stück	202		8,9	2,5	0,3	0,3	1,4	29,6	1,6	150	
10795	Mini-Cordon bleu vom Schwein	239	1.000	13,1	3,2	13,0	1,3	0,0	17,3	1,5	100	
	pro Portion bzw. Stück	335		18,3	4,5	18,2	1,8	0,0	24,2	2,1	140	
10798	Schweinegeschnetzeltes auf buntem Pfannengemüse	65	272	2,7	0,5	3,4	2,0	1,1	6,0	0,9	100	
	pro Portion bzw. Stück	195		8,1	1,5	10,2	6,0	3,3	18,0	2,6	300	
10800	Königsberger Klopse in Kapernsoße	146	607	10,6	4,4	5,3	2,0	0,5	7,1	1,3	100	
	pro Portion bzw. Stück	365		26,5	11,0	13,3	5,0	1,3	17,8	3,3	250	
10801	Krauteintopf „Bigos“	120	501	7,2	2,5	4,5	2,3	1,1	8,8	1,3	100	
	pro Portion bzw. Stück	301		18,0	6,3	11,3	5,8	2,8	22,0	3,2	250	
10802	Bayrischer Mini Leberkäse	196	816	14,3	5,3	1,1	1,0	1,0	15,3	1,7	100	
	pro Portion bzw. Stück	294		21,4	8,0	1,6	1,5	1,5	22,9	2,6	150	
10804	Rinder-Gemüse-Frikadelle mit Hirtenkäse	207	860	14,3	6,6	9,8	0,9	0,5	9,4	1,6	100	
	pro Portion bzw. Stück	248		17,2	7,9	11,8	1,1	0,6	11,3	2,0	120	
10805	Schnitzel in Zitronen-Kräuterpanade mit 8% Flüssigwürzung	144	606	3,6	1,4	11,8	0,9	1,5	15,3	1,5	100	
	pro Portion bzw. Stück	180		4,5	1,8	14,8	1,1	1,8	19,1	1,8	125	
10807	Mini T-Bone Steaks vom Lamm, mariniert	323	1.338	29,0	10,0	0,6	0,2	0,0	15,0	1,4	100	
	pro Portion bzw. Stück	323		29,0	10,0	0,6	0,2	0,0	15,0	1,4	100	
10808	Grilltasche Spinat-Mozzarella mit 8% Flüssigwürzung	104	439	3,8	1,8	2,3	0,0	0,3	15,1	2,1	100	
	pro Portion bzw. Stück	157		5,7	2,7	3,5	0,0	0,5	22,6	3,1	150	
10824	Hackröllchen „Griechische Art“	258	1.074	18,7	7,1	8,3	1,7	0,4	14,0	2,0	100	
	pro Portion bzw. Stück	276		20,0	7,6	8,9	1,8	0,4	15,0	2,1	107	
10832	Reibekuchen mit Süßkartoffel	183	765	9,9	0,9	19,0	5,2	2,6	3,2	1,2	100	
	pro Portion bzw. Stück	275		14,9	1,4	28,5	7,8	3,9	4,8	1,8	150	

Art. Nr.	Produktbezeichnung	Brennwert		Fett in g	davon gesättigte Fettsäuren in g	Kohlenhydrate in g	davon Zucker in g	Ballaststoffe in g	Eiweiß in g	Salz in g	Mengenangabe in g	Nutri-Score
		Kcal	kJ									
10833	Kartoffeltaschen "Pesto"	210	877	11,6	3,3	20,9	0,9	2,2	4,4	1,4	100	
	pro Portion bzw. Stück	294		16,2	4,6	29,3	1,3	3,1	6,2	2,0	140	
10834	Kartoffelsalat mit geräuchertem Speck	142	592	10,0	5,2	9,9	2,8	1,6	2,4	0,9	100	
	pro Portion bzw. Stück	356		25,0	13,0	24,8	7,0	4,0	6,0	2,1	250	
10851	Feine Obstmischung	48	201	0,5	0,5	7,0	7,0	5,6	1,1	0,0	100	
	pro Portion bzw. Stück	72		0,8	0,7	10,5	10,5	8,4	1,6	0,0	150	
10852	Kulturheidelbeeren	48	200	0,4	0,1	9,1	8,9	3,0	0,4	0,0	100	
	pro Portion bzw. Stück	71		0,6	0,1	13,7	13,4	4,5	0,6	0,0	150	
10853	Mangowürfel	62	263	0,5	0,0	13,0	13,0	1,7	0,6	0,0	100	
	pro Portion bzw. Stück	93		0,8	0,0	19,5	19,5	2,6	0,9	0,0	150	
10854	Erdbeeren, halbiert	34	144	0,4	0,0	5,8	5,7	2,1	0,8	0,0	100	
	pro Portion bzw. Stück	51		0,6	0,0	8,7	8,6	3,1	1,2	0,0	150	
10855	Granatapfelkerne	103	436	1,2	1,2	18,7	13,7	4,0	1,7	0,0	100	
	pro Portion bzw. Stück	31		0,4	0,4	5,6	4,1	1,2	0,5	0,0	30	
1086	boBlack & Friends											
	boBlack	300	1.246	21,5	17,8	22,4	20,8	1,0	3,6	0,1	100	
	pro Portion bzw. Stück	126		9,0	7,5	9,4	8,7	0,4	1,5	0,1	42	
	boNuss	342	1.420	26,0	17,0	21,0	19,0	2,2	4,9	0,1	100	
	pro Portion bzw. Stück	161		12,2	8,0	9,9	8,9	1,0	2,3	0,1	47	
	boBlack & Berry	296	1.233	18,7	15,1	28,2	26,1	1,1	3,1	0,1	100	
	pro Portion bzw. Stück	142		9,0	7,2	13,5	12,5	0,5	1,5	0,1	48	
	boBlack & Cookie	330	1.372	22,6	18,4	26,8	21,5	1,4	4,1	0,2	100	
pro Portion bzw. Stück	132		9,0	7,4	10,7	8,6	0,6	1,6	0,1	40		
10906	Heidelbeer-Joghurt Kuchen	178	750	5,3	2,4	29,1	21,7	1,6	2,7	0,1	100	
	pro Portion bzw. Stück	144		4,3	1,9	23,6	17,6	1,3	2,2	0,1	81	
10909	Pudding-Schnecken	260	1.094	9,8	6,5	36,4	12,4	1,3	6,0	0,8	100	
	pro Portion bzw. Stück	65		2,5	1,6	9,1	3,1	0,3	1,5	0,2	25	
10910	Mini-Sahnewindbeutel	318	1.320	25,0	15,2	18,9	12,9	0,3	4,2	0,1	100	
	pro Portion bzw. Stück	199		15,6	9,5	11,8	8,1	0,2	2,6	0,1	63	

Art. Nr.	Produktbezeichnung	Brennwert		Fett in g	davon gesättigte Fettsäuren in g	Kohlenhydrate in g	davon Zucker in g	Ballaststoffe in g	Eiweiß in g	Salz in g	Mengenangabe in g	Nutri-Score
		Kcal	kJ									
10913	Omas Mohnkuchen	352	1.473	17,4	6,4	39,6	18,7	3,5	7,5	0,2	100	
	pro Portion bzw. Stück	285		14,1	5,2	32,1	15,1	2,8	6,1	0,1	81	
10916	Erdbeer-Sahne-Torte	232	970	13,4	8,6	25,0	17,0	0,6	2,6	0,7	100	
	pro Portion bzw. Stück	157		9,0	5,8	16,9	11,5	0,4	1,8	0,5	68	
10917	Vanille & Nougat Knusperstangen											
	Knusperstangen Vanille	283	1.181	16,6	8,4	28,9	8,2	0,9	4,0	0,7	100	
	pro Portion bzw. Stück	283		16,6	8,4	28,9	8,2	0,9	4,0	0,7	100	
	Knusperstangen Nougat	374	1.557	24,1	10,7	33,4	13,5	1,6	5,0	0,7	100	
pro Portion bzw. Stück	374		24,1	10,7	33,4	13,5	1,6	5,0	0,7	100		
10921	Softeishörnchen-Box											
	Waldfrucht	243	1.017	10,3	9,0	33,5	23,7	0,9	3,5	0,1	100	
	pro Portion bzw. Stück	196		8,3	7,3	27,1	19,2	0,7	2,8	0,1	81	
	Zitrone	250	1.048	11,0	9,6	33,7	23,9	0,7	3,7	0,1	100	
pro Portion bzw. Stück	203		8,9	7,8	27,3	19,4	0,6	3,0	0,1	81		
10932	BIG Double Orange	343	1.430	21,8	15,7	33,2	29,8	1,8	2,6	0,1	100	
	pro Portion bzw. Stück	240		15,3	11,0	23,2	20,9	1,3	1,8	0,1	70	
10934	BIG Double Schoko-Schoko	346	1.445	20,8	14,2	35,3	32,1	2,1	3,3	0,1	100	
	pro Portion bzw. Stück	253		15,2	10,4	25,8	23,4	1,5	2,4	0,1	73	
10936	BIG Happy Kokos	325	1.354	21,4	15,7	29,4	26,1	2,0	2,7	0,2	100	
	pro Portion bzw. Stück	221		14,6	10,7	20,0	17,7	1,4	1,8	0,1	68	
10937	Verano Vanille	277	1.152	18,7	14,9	23,3	23,1	0,6	3,5	0,1	100	
	pro Portion bzw. Stück	166		11,2	9,0	14,0	13,8	0,3	2,1	0,1	60	
10939	BIG Classic Sommerfrüchte	154	649	4,7	3,1	26,5	18,1	0,5	0,8	0,0	100	
	pro Portion bzw. Stück	124		3,8	2,5	21,3	14,6	0,4	0,6	0,0	81	
10940	Quetschtüten-Box											
	Quetschtüte Orange	62	263	0,0	0,0	15,2	15,2	0,3	0,1	0,0	100	
	pro Portion bzw. Stück	72		0,0	0,0	17,8	17,8	0,4	0,1	0,0	117	
	Quetschtüte Limette	82	350	0,0	0,0	20,5	19,5	0,2	0,0	0,0	100	
pro Portion bzw. Stück	96		0,0	0,0	24,0	22,8	0,2	0,0	0,0	117		

Art. Nr.	Produktbezeichnung	Brennwert		Fett in g	davon gesättigte Fettsäuren in g	Kohlenhydrate in g	davon Zucker in g	Ballaststoffe in g	Eiweiß in g	Salz in g	Mengenangabe in g	Nutri-Score
		Kcal	kJ									
	Quetschtüte Cola	98	418	0,0	0,0	24,4	23,2	0,4	0,0	0,0	100	
	pro Portion bzw. Stück	115		0,0	0,0	28,5	27,1	0,5	0,0	0,0	117	
10941	Linsensuppe	100	418	2,9	1,1	11,9	2,2	3,5	4,6	1,1	100	
	pro Portion bzw. Stück	399		11,6	4,4	47,6	8,8	14,0	18,4	4,4	400	
10944	Hähnchen-Schnitzel Madagaskar	122	514	2,8	0,7	17,0	5,9	0,3	7,0	0,7	100	
	pro Portion bzw. Stück	512		11,8	2,9	71,4	24,8	1,3	29,4	2,7	420	
10945	Grillpfanne Rustika	127	531	5,6	1,5	11,8	1,8	2,3	5,8	1,1	100	
	pro Portion bzw. Stück	476		21,0	5,6	44,3	6,8	8,6	21,8	4,1	375	
10946	Hähnchen-Ratatouille-Pfanne	114	480	3,6	0,4	14,6	2,8	1,5	5,0	1,0	100	
	pro Portion bzw. Stück	428		13,5	1,5	54,8	10,5	5,6	18,8	3,8	375	
10947	Schaschlik-Pfanne	107	447	3,9	0,6	12,3	3,8	2,5	4,0	0,9	100	
	pro Portion bzw. Stück	399		14,6	2,3	46,1	14,3	9,4	15,0	3,3	375	
10948	Persischer Reis	142	597	3,6	0,4	24,5	3,9	0,8	2,4	0,9	100	
	pro Portion bzw. Stück	212		5,4	0,6	36,8	5,9	1,2	3,6	1,3	150	
10949	Zwiebel-Sahne-Hähnchenpfanne	127	535	3,8	2,2	13,9	2,5	0,9	8,7	1,0	100	
	pro Portion bzw. Stück	476		14,3	8,3	52,1	9,4	3,4	32,6	3,8	375	
10950	Gemüse-Hähnchenpfanne "Indian Curry"	66	278	1,7	0,6	6,9	2,8	2,0	4,8	0,8	100	
	pro Portion bzw. Stück	248		6,4	2,3	25,9	10,5	7,5	18,0	3,0	375	
10953	Bihunsuppe	45	188	0,8	0,2	6,2	1,1	0,4	2,7	1,0	100	
	pro Portion bzw. Stück	178		3,2	0,8	24,8	4,4	1,6	10,8	4,0	400	
10954	Asia-Pfanne mit Erdnussoße	130	544	5,3	1,0	11,7	2,4	2,7	7,1	1,0	100	
	pro Portion bzw. Stück	487		19,9	3,8	43,9	9,0	10,1	26,6	3,8	375	
10955	Asia-Rindfleischpfanne	100	421	2,8	1,1	13,0	3,2	1,5	4,8	0,9	100	
	pro Portion bzw. Stück	375		10,5	4,1	48,8	12,0	5,6	18,0	3,3	375	
10956	Asia-Pfanne "Süß-Sauer"	112	470	3,5	2,1	13,2	6,1	1,6	6,1	1,2	100	
	pro Portion bzw. Stück	420		13,1	7,9	49,5	22,9	6,0	22,9	4,5	375	
10958	Tomatensuppe "della Mamma"	60	248	3,8	0,5	4,6	4,4	1,3	1,1	1,1	100	
	pro Portion bzw. Stück	179		11,4	1,5	13,8	13,2	3,9	3,3	3,3	300	

Art. Nr.	Produktbezeichnung	Brennwert		Fett in g	davon gesättigte Fettsäuren in g	Kohlenhydrate in g	davon Zucker in g	Ballaststoffe in g	Eiweiß in g	Salz in g	Mengenangabe in g	Nutri-Score
		Kcal	kJ									
10959	Erbsen-Eintopf	84	353	2,9	1,2	8,8	0,6	2,9	4,3	1,2	100	
	pro Portion bzw. Stück	337		11,6	4,8	35,2	2,4	11,6	17,2	4,8	400	
11012	Kräutergarten Petersilie	41	173	0,4	0,1	3,3	1,0	4,1	4,1	0,1	100	
	pro Portion bzw. Stück	2		0,0	0,0	0,1	0,0	0,2	0,2	0,0	4	
11013	Kräutergarten Schnittlauch	31	128	0,6	0,1	1,6	1,6	3,9	2,8	0,0	100	
	pro Portion bzw. Stück	1		0,0	0,0	0,1	0,1	0,2	0,1	0,0	4	
11014	Kräutergarten klassisch	37	153	0,4	0,1	3,6	2,3	3,5	2,9	0,1	100	
	pro Portion bzw. Stück	1		0,0	0,0	0,1	0,1	0,1	0,1	0,0	4	
11016	Kräutergarten mediterran	57	236	0,5	0,2	5,9	0,6	6,6	3,8	0,0	100	
	pro Portion bzw. Stück	2		0,0	0,0	0,2	0,0	0,3	0,2	0,0	4	
11025	boMystery-Becher Vanille-Schoko	302	1.257	20,2	15,3	25,7	21,6	1,4	3,6	0,1	100	
	pro Portion bzw. Stück	229		15,4	11,6	19,5	16,4	1,1	2,7	0,1	76	
11050	Big Classic Schoko	321	1.339	20,1	12,7	29,9	27,3	1,1	4,6	0,1	100	
	pro Portion bzw. Stück	273		17,1	10,8	25,4	23,2	0,9	3,9	0,1	85	
11051	Big Classic Mandel	343	1.428	22,4	12,0	29,4	27,3	1,0	5,4	0,1	100	
	pro Portion bzw. Stück	291		19,0	10,2	25,0	23,2	0,9	4,6	0,1	85	
11053	Big Classic Mini Box											
	Big Classic Mini Schoko	334	1.393	21,0	13,2	31,7	29,6	1,4	3,9	0,1	100	
	pro Portion bzw. Stück	120		7,6	4,8	11,4	10,7	0,5	1,4	0,0	36	
	Big Classic Mini Mandel	357	1.489	23,5	13,1	30,6	29,3	1,1	5,3	0,1	100	
	pro Portion bzw. Stück	132		8,7	4,8	11,3	10,8	0,4	2,0	0,1	37	
	Big Classic Mini White	340	1.418	21,6	13,6	32,4	31,2	0,2	3,9	0,1	100	
	pro Portion bzw. Stück	126		8,0	5,0	12,0	11,5	0,1	1,4	0,1	37	
	Big Classic Mini Kakao	347	1.447	22,6	14,2	30,1	28,5	2,2	4,7	0,1	100	
pro Portion bzw. Stück	125		8,1	5,1	10,8	10,3	0,8	1,7	0,0	36		
11068	Waffelhörnchen-Box											
	Hörnchen Vanille-Schokolade	313	1.310	16,3	12,6	36,5	25,6	2,1	4,2	0,2	100	
pro Portion bzw. Stück	227		11,8	9,1	26,4	18,6	1,5	3,0	0,2	73		

Art. Nr.	Produktbezeichnung	Brennwert		Fett in g	davon gesättigte Fettsäuren in g	Kohlenhydrate in g	davon Zucker in g	Ballaststoffe in g	Eiweiß in g	Salz in g	Mengenangabe in g	Nutri-Score
		Kcal	kJ									
	Hörnchen Vanille-Erdbeere	246	1.033	9,1	7,1	37,7	25,1	1,4	2,6	0,2	100	
	pro Portion bzw. Stück	178		6,6	5,2	27,3	18,2	1,0	1,8	0,1	73	
	Hörnchen Vanille-Nuss	314	1.313	16,7	11,8	36,0	24,1	1,5	4,2	0,2	100	
pro Portion bzw. Stück	228		12,1	8,5	26,1	17,5	1,1	3,0	0,2	73		
11069	Waffelhörnchen Vanille-Nuss	314	1.313	16,7	11,8	36,0	24,1	1,5	4,2	0,2	100	
	pro Portion bzw. Stück	225		12,0	8,4	25,7	17,2	1,1	3,0	0,2	72	
11070	Von Meisterhand Bourbon-Vanille	224	937	12,1	10,6	25,2	23,2	0,2	3,5	0,1	100	
	pro Portion bzw. Stück	108		5,8	5,1	12,1	11,1	0,1	1,7	0,1	48	
11071	Von Meisterhand Schokosplitter	253	1.059	13,2	11,0	29,4	25,9	2,9	2,8	0,1	100	
	pro Portion bzw. Stück	124		6,5	5,4	14,4	12,7	1,4	1,4	0,0	49	
11072	Von Meisterhand Malaga	229	960	10,4	9,1	30,0	27,8	0,3	3,2	0,1	100	
	pro Portion bzw. Stück	115		5,2	4,6	15,0	13,9	0,1	1,6	0,1	50	
11073	Von Meisterhand Walnuss	292	1.219	18,0	10,4	27,8	25,2	1,1	4,2	0,1	100	
	pro Portion bzw. Stück	140		8,6	5,0	13,3	12,1	0,5	2,0	0,0	48	
11074	Big Classic Exotic	163	688	4,7	3,1	28,6	19,8	0,6	0,9	0,1	100	
	pro Portion bzw. Stück	131		3,8	2,5	23,0	15,9	0,5	0,7	0,0	81	
11079	Von Meisterhand Erdbeer	196	822	7,7	5,0	29,6	26,9	0,7	1,1	0,1	100	
	pro Portion bzw. Stück	103		4,0	2,6	15,5	14,1	0,4	0,6	0,0	53	
11091	dolcedo Karamell "Fior di sale"	220	923	10,8	7,4	27,1	25,3	0,2	3,6	0,4	100	
	pro Portion bzw. Stück	129		6,3	4,3	15,9	14,8	0,1	2,1	0,2	59	
11098	dolcedo Schokolade-Minze	234	980	12,3	8,3	26,5	24,2	1,2	3,8	0,1	100	
	pro Portion bzw. Stück	137		7,2	4,9	15,5	14,2	0,7	2,2	0,1	59	
11103	Retro-Trio											
	Vanille	199	832	10,5	7,3	23,6	19,1	0,2	2,3	0,1	100	
	pro Portion bzw. Stück	84		4,4	3,1	9,9	8,0	0,1	1,0	0,1	42	
	Schokolade	202	844	10,8	7,5	22,9	18,1	1,0	2,7	0,1	100	
	pro Portion bzw. Stück	85		4,5	3,1	9,6	7,6	0,4	1,1	0,0	42	
	Erdbeer	188	786	9,0	6,2	24,1	19,6	0,4	2,3	0,1	100	
pro Portion bzw. Stück	79		3,8	2,6	10,1	8,2	0,2	1,0	0,1	42		

Art. Nr.	Produktbezeichnung	Brennwert		Fett in g	davon gesättigte Fettsäuren in g	Kohlenhydrate in g	davon Zucker in g	Ballaststoffe in g	Eiweiß in g	Salz in g	Mengenangabe in g	Nutri-Score
		Kcal	kJ									
11110	Waffelhörnchen Erdbeer-Vanille	246	1.033	9,1	7,1	37,7	25,1	1,4	2,6	0,2	100	
	pro Portion bzw. Stück	178		6,6	5,2	27,3	18,2	1,0	1,8	0,1	73	
11112	Mini Fruchthörnchen	294	1.232	12,3	10,5	40,8	28,5	1,1	4,4	0,2	100	
	pro Portion bzw. Stück	52		2,2	1,8	7,2	5,0	0,2	0,8	0,0	18	
1112	Dessertbecher Café	208	873	9,2	6,4	28,4	24,7	0,5	2,7	0,1	100	
	pro Portion bzw. Stück	187		8,3	5,8	25,6	22,2	0,5	2,4	0,1	90	
11121	Buntbarsch-Rückenfilets, naturbelassen	98	414	3,1	1,1	0,0	0,0	0,0	17,6	0,0	100	
	pro Portion bzw. Stück	147		4,7	1,6	0,0	0,0	0,0	26,4	0,0	150	
11124	Big Classic Box											
	Big Classic Schoko	321	1.339	20,1	12,7	29,9	27,3	1,1	4,6	0,1	100	
	pro Portion bzw. Stück	273		17,1	10,8	25,4	23,2	0,9	3,9	0,1	85	
	Big Classic Mandel	343	1.428	22,4	12,0	29,4	27,3	1,0	5,4	0,1	100	
	pro Portion bzw. Stück	291		19,0	10,2	25,0	23,2	0,9	4,6	0,1	85	
	Big Classic White	326	1.358	21,2	13,3	29,7	27,6	0,1	4,0	0,1	100	
	pro Portion bzw. Stück	277		18,0	11,3	25,2	23,5	0,1	3,4	0,1	85	
	Big Classic Kakao	324	1.351	21,2	13,4	27,8	26,8	2,2	4,5	0,1	100	
pro Portion bzw. Stück	276		18,0	11,4	23,6	22,8	1,9	3,8	0,1	85		
1114	Dessertbecher Schwarzwälder-Kirsch	205	858	9,6	6,5	26,5	23,7	1,0	2,6	0,1	100	
	pro Portion bzw. Stück	184		8,6	5,9	23,9	21,3	0,9	2,3	0,1	90	
11146	Waffelhörnchen Chocolate-Love	313	1.307	17,8	13,8	33,3	23,6	2,2	3,8	0,3	100	
	pro Portion bzw. Stück	228		13,0	10,1	24,3	17,2	1,6	2,8	0,3	73	
11149	Classic Sandwich Box											
	Joghurt-Mango-Sandwich	215	900	10,1	6,8	26,1	20,1	0,5	4,6	0,1	100	
	pro Portion bzw. Stück	129		6,1	4,1	15,7	12,1	0,3	2,8	0,1	60	
	Riesensandwich Fürst Pückler Art	219	919	10,1	8,9	27,4	19,2	0,8	4,1	0,2	100	
	pro Portion bzw. Stück	143		6,6	5,8	17,8	12,5	0,5	2,7	0,1	65	
	Sandwich Triple-Choc	226	947	10,7	7,3	26,8	18,7	1,3	4,9	0,2	100	
pro Portion bzw. Stück	149		7,1	4,8	17,7	12,3	0,9	3,2	0,2	66		

Art. Nr.	Produktbezeichnung	Brennwert		Fett in g	davon gesättigte Fettsäuren in g	Kohlenhydrate in g	davon Zucker in g	Ballaststoffe in g	Eiweiß in g	Salz in g	Mengenangabe in g	Nutri-Score
		Kcal	kJ									
11159	Dolcedo pesca maracuja	177	744	6,8	4,3	26,2	23,9	0,4	2,2	0,1	100	
	pro Portion bzw. Stück	110		4,2	2,7	16,2	14,8	0,2	1,4	0,0	62	
11167	Mini Eis-Früchtchen											
	Wassermelone	104	442	0,2	0,0	25,3	20,0	0,3	0,1	0,0	100	
	pro Portion bzw. Stück	36		0,1	0,0	8,9	7,0	0,1	0,0	0,0	35	
	Ananas	104	441	0,0	0,0	25,6	20,0	0,3	0,2	0,0	100	
pro Portion bzw. Stück	36		0,0	0,0	9,0	7,0	0,1	0,1	0,0	35		
11169	Barista Caffè Selection											
	Espresso	287	1.202	12,2	9,4	39,5	24,7	1,6	3,9	0,1	100	
	pro Portion bzw. Stück	125		5,3	4,1	17,2	10,7	0,7	1,7	0,1	44	
	Cappuccino	303	1.271	13,9	10,6	39,6	25,7	1,5	4,2	0,1	100	
	pro Portion bzw. Stück	126		5,8	4,4	16,4	10,7	0,6	1,7	0,1	42	
	Choco-Caffe	332	1.388	16,8	12,3	39,2	24,4	2,5	4,7	0,1	100	
pro Portion bzw. Stück	144		7,3	5,4	17,1	10,6	1,1	2,0	0,1	44		
11178	Sweet life Vanille-Erdbeer	114	473	2,8	1,8	12,1	6,2	16,2	2,0	0,1	100	
	pro Portion bzw. Stück	75		1,8	1,2	8,0	4,1	10,7	1,3	0,0	66	
11179	botinchen	199	833	8,9	5,9	25,4	21,8	1,0	3,5	0,1	100	
	pro Portion bzw. Stück	95		4,3	2,8	12,2	10,5	0,5	1,7	0,1	48	
11185	Peanut & Chocolate meets Caramel	316	1.318	18,7	11,2	31,2	28,6	1,1	5,1	0,5	100	
	pro Portion bzw. Stück	256		15,1	9,1	25,3	23,2	0,9	4,1	0,4	81	
11186	Kids Box											
	Fruchtdäumling Apfel	111	471	0,0	0,0	27,2	25,9	0,3	0,1	0,0	100	
	pro Portion bzw. Stück	44		0,0	0,0	10,9	10,4	0,1	0,0	0,0	40	
	Quetschtüte Orange	61	261	0,0	0,0	15,1	15,1	0,3	0,1	0,0	100	
	pro Portion bzw. Stück	45		0,0	0,0	11,2	11,2	0,2	0,1	0,0	74	
	botinchen	199	833	8,9	5,9	25,4	21,8	1,0	3,5	0,1	100	
	pro Portion bzw. Stück	286		12,8	8,5	36,6	31,4	1,4	5,0	0,2	144	
	Mini Eis-Früchtchen Wassermelone	104	442	0,2	0,0	25,3	20,0	0,3	0,1	0,0	100	
pro Portion bzw. Stück	36		0,1	0,0	8,9	7,0	0,1	0,0	0,0	35		

Art. Nr.	Produktbezeichnung	Brennwert		Fett in g	davon gesättigte Fettsäuren in g	Kohlenhydrate in g	davon Zucker in g	Ballaststoffe in g	Eiweiß in g	Salz in g	Mengenangabe in g	Nutri-Score
		Kcal	kJ									
	Fridas Vanille-Erdbeer	169	705	7,8	5,5	19,3	19,3	5,7	2,5	0,1	100	
	pro Portion bzw. Stück	71		3,3	2,3	8,1	8,1	2,4	1,1	0,1	42	
11188	Frucht-Sorbet Mango-Maracuja	133	565	0,0	0,0	32,0	27,7	0,8	0,4	0,0	100	
	pro Portion bzw. Stück	100		0,0	0,0	24,0	20,8	0,6	0,3	0,0	75	
11189	boMystery Weiße Schokolade-Himbeer	303	1.266	15,8	12,5	36,2	23,1	1,9	3,0	0,1	100	
	pro Portion bzw. Stück	203		10,6	8,4	24,3	15,5	1,3	2,0	0,1	67	
11195	Big Classic Mandel	343	1.428	22,4	12,0	29,4	27,3	1,0	5,4	0,1	100	
	pro Portion bzw. Stück	291		19,0	10,2	25,0	23,2	0,9	4,6	0,1	85	
11214	Hähnchen-Paprika-Pfanne	127	534	4,7	1,8	13,1	1,4	1,3	7,3	0,9	100	
	pro Portion bzw. Stück	420		15,5	5,9	43,2	4,6	4,3	24,1	3,1	330	
11222	Asia-Hähnchenpfanne mit Erbsennudeln	78	329	1,7	0,4	7,7	2,0	2,5	6,8	0,8	100	
	pro Portion bzw. Stück	294		6,4	1,5	28,9	7,5	9,4	25,5	3,1	375	
11250	Blumenkohl-"Reis"-Pfanne	87	363	5,1	2,2	4,1	2,9	2,0	5,2	0,8	100	
	pro Portion bzw. Stück	327		19,1	8,3	15,4	10,9	7,5	19,5	3,1	375	
11253	Bauernhof-Nudelsuppe	50	210	1,3	0,4	5,9	0,5	0,4	3,4	0,7	100	
	pro Portion bzw. Stück	150		3,9	1,2	17,7	1,5	1,2	10,2	2,0	300	
11261	Griechischer Nudelsalat	178	745	7,7	1,7	21,3	2,7	2,3	4,4	1,1	100	
	pro Portion bzw. Stück	444		19,3	4,3	53,3	6,8	5,8	11,0	2,8	250	
11268	Fleischklößchen	193	806	11,4	4,4	7,3	1,1	1,1	14,8	1,4	100	
	pro Portion bzw. Stück	97		5,7	2,2	3,7	0,6	0,6	7,4	0,7	50	
11269	Penne Rialto	147	617	4,0	1,1	21,6	3,8	1,5	5,3	0,9	100	
	pro Portion bzw. Stück	484		13,2	3,6	71,3	12,5	5,0	17,5	3,0	330	
11281	Regenbogenreis mit Hühnchen	114	478	3,4	1,7	13,2	1,2	1,5	6,8	0,5	100	
	pro Portion bzw. Stück	398		11,9	6,0	46,2	4,2	5,3	23,8	1,7	350	
11289	Chicken Biryani mit Biryani-Reis	167	698	7,3	2,6	18,0	1,9	0,8	6,8	1,1	100	
	pro Portion bzw. Stück	666		29,2	10,4	72,0	7,6	3,2	27,2	4,4	400	
11292	Tandoori Chicken mit Basmati-Reis	181	757	8,7	4,4	17,0	1,4	1,0	8,1	1,1	100	
	pro Portion bzw. Stück	723		34,8	17,6	68,0	5,6	4,0	32,4	4,4	400	

Art. Nr.	Produktbezeichnung	Brennwert		Fett in g	davon gesättigte Fettsäuren in g	Kohlenhydrate in g	davon Zucker in g	Ballaststoffe in g	Eiweiß in g	Salz in g	Mengenangabe in g	Nutri-Score
		Kcal	kJ									
1130	Frucht-Vanille-Box											
	Kirsch-Vanille	164	689	6,3	5,3	24,4	22,9	0,2	2,3	0,1	100	
	pro Portion bzw. Stück	93		3,6	3,0	13,9	13,1	0,1	1,3	0,1	57	
	Waldmeister-Vanille	162	680	6,3	5,3	24,0	22,4	0,2	2,2	0,1	100	
	pro Portion bzw. Stück	92		3,6	3,0	13,7	12,8	0,1	1,3	0,1	57	
	Himbeer-Vanille	161	677	6,3	5,3	23,8	22,3	0,2	2,2	0,1	100	
	pro Portion bzw. Stück	92		3,6	3,0	13,6	12,7	0,1	1,3	0,1	57	
11306	Orange-Guave-Vanille	165	693	6,3	5,3	24,6	23,0	0,3	2,3	0,1	100	
	pro Portion bzw. Stück	94		3,6	3,0	14,0	13,1	0,2	1,3	0,1	57	
11306	Hähnchen-Pfannenkebab	191	797	11,4	3,6	3,4	1,7	0,4	18,5	1,3	100	
	pro Portion bzw. Stück	239		14,3	4,5	4,3	2,1	0,5	23,1	1,6	125	
11308	Hähnchen-Cordon bleu	151	635	3,5	1,8	11,2	1,0	1,4	17,9	1,1	100	
	pro Portion bzw. Stück	214		5,0	2,6	15,9	1,4	2,0	25,4	1,5	142	
11325	Brokkoli-Kokos-Hähnchen	112	470	5,3	3,6	5,4	3,9	0,7	10,4	1,0	100	
	pro Portion bzw. Stück	337		15,9	10,8	16,2	11,7	2,1	31,2	2,9	300	
11339	Yakitori-Spieße	179	754	6,8	2,1	8,8	8,6	0,5	20,5	1,4	100	
	pro Portion bzw. Stück	224		8,5	2,6	11,0	10,8	0,6	25,6	1,7	125	
11347	Hähnchenschnitzel Piccata mit 8 % Flüssigwürzung	161	681	3,2	1,7	14,0	0,8	1,0	18,6	1,3	100	
	pro Portion bzw. Stück	202		4,0	2,1	17,5	1,0	1,3	23,3	1,6	125	
11348	Chicken Tikka Masala	124	520	6,0	1,8	6,8	4,3	1,2	10,0	1,2	100	
	pro Portion bzw. Stück	373		18,0	5,4	20,4	12,9	3,6	30,0	3,6	300	
11367	Hähnchenschnitzel Röstzwiebel mit 8 % Flüssigwürzung	161	679	2,8	1,1	16,3	2,9	0,5	17,3	1,1	100	
	pro Portion bzw. Stück	201		3,5	1,4	20,4	3,6	0,6	21,6	1,4	125	
11371	Chicken Korma	134	560	7,9	2,8	6,3	3,3	0,7	9,0	1,1	100	
	pro Portion bzw. Stück	403		23,7	8,4	18,9	9,9	2,1	27,0	3,4	300	
11375	Hähnchen-Medaillons Thai Lemon mit 8 % Flüssigwürzung	100	423	1,9	0,6	1,1	0,7	0,5	19,4	1,0	100	
	pro Portion bzw. Stück	125		2,4	0,8	1,4	0,9	0,6	24,3	1,3	125	

Art. Nr.	Produktbezeichnung	Brennwert		Fett in g	davon gesättigte Fettsäuren in g	Kohlenhydrate in g	davon Zucker in g	Ballaststoffe in g	Eiweiß in g	Salz in g	Mengenangabe in g	Nutri-Score
		Kcal	kJ									
11376	Chicken-Bites Sweet BBQ mit 8% Flüssigwürzung	184	772	8,0	2,0	8,2	6,5	0,8	19,4	1,6	100	
	pro Portion bzw. Stück	230		10,0	2,5	10,3	8,1	1,0	24,3	1,9	125	
11378	Hähnchengeschnetzeltes in Asia-Cashewsoße	104	434	4,9	3,1	4,0	2,4	1,0	10,1	1,2	100	
	pro Portion bzw. Stück	259		12,3	7,8	10,0	6,0	2,5	25,3	3,1	250	
11380	Hähnchenschnitzel in Dinkel-Rosmarinpanade mit 8% Flüssigwürzung	129	546	1,3	3,0	11,0	0,8	0,6	18,0	1,2	100	
	pro Portion bzw. Stück	110		1,1	2,6	9,4	0,7	0,5	15,3	1,0	85	
11382	Chicken Wings „Western Style“ mit 8% Flüssigwürzung	202	845	11,7	3,2	3,7	0,2	0,9	20,1	1,4	100	
	pro Portion bzw. Stück	202		11,7	3,2	3,7	0,2	0,9	20,1	1,4	100	
11384	Hähnchen-Filetsteaks 5 Pfeffer mit 8% Flüssigwürzung	116	486	3,9	0,7	1,4	1,0	0,0	18,7	1,3	100	
	pro Portion bzw. Stück	144		4,9	0,9	1,8	1,2	0,0	23,4	1,6	125	
11386	Hähnchen-Fajita-Mix	70	296	2,1	0,3	4,7	3,3	1,3	7,5	1,0	100	
	pro Portion bzw. Stück	105		3,1	0,4	7,1	5,0	2,0	11,3	1,4	150	
11387	Mini-Knusper-Schnitzel mit 8% Flüssigwürzung	211	887	9,1	0,8	18,4	0,8	0,6	13,7	1,3	100	
	pro Portion bzw. Stück	264		11,4	1,0	23,0	1,0	0,8	17,1	1,6	125	
11388	Mini-Hähnchenschnitzel Salt & Pepper mit 8% Flüssigwürzung	216	903	10,4	1,1	16,3	2,2	1,5	13,5	1,9	100	
	pro Portion bzw. Stück	270		13,0	1,4	20,4	2,8	1,9	16,9	2,4	125	
11389	Hühnerfrikassee	101	422	4,6	1,3	3,8	1,1	0,2	10,8	1,0	100	
	pro Portion bzw. Stück	302		13,8	3,9	11,4	3,3	0,6	32,4	3,0	300	
11391	Hähnchen-Oberkeulensteaks „Holzfäller“ mit 8% Flüssigwürzung	218	905	17,5	5,2	0,3	0,3	0,7	14,5	1,1	100	
	pro Portion bzw. Stück	327		26,3	7,8	0,5	0,5	1,1	21,8	1,6	150	
11398	Hähnchen-Gyros mit 8% Flüssigwürzung	174	725	9,5	2,8	4,6	1,5	0,4	17,2	1,2	100	
	pro Portion bzw. Stück	217		11,9	3,5	5,8	1,9	0,5	21,5	1,5	125	
11414	Cordon bleu vom Schwein	182	765	6,6	3,7	13,0	4,5	0,9	17,2	1,3	100	
	pro Portion bzw. Stück	309		11,2	6,3	22,1	7,7	1,5	29,2	2,2	170	
11422	Spare Ribs Texas BBQ	302	1.258	21,2	8,6	8,9	8,0	0,5	18,7	1,0	100	
	pro Portion bzw. Stück	453		31,8	12,9	13,4	12,0	0,8	28,1	1,6	150	

Art. Nr.	Produktbezeichnung	Brennwert		Fett in g	davon gesättigte Fettsäuren in g	Kohlenhydrate in g	davon Zucker in g	Ballaststoffe in g	Eiweiß in g	Salz in g	Mengenangabe in g	Nutri-Score
		Kcal	kJ									
11423	Mini-Kalbsschnitzel	145	613	2,5	1,3	12,7	1,1	0,4	17,7	1,3	100	
	pro Portion bzw. Stück	232		4,0	2,1	20,3	1,8	0,6	28,3	2,0	160	
11446	Homestyle Burger	270	1.122	22,0	9,3	0,1	0,0	0,0	18,0	0,9	100	
	pro Portion bzw. Stück	406		33,0	13,9	0,1	0,0	0,0	27,0	1,3	150	
11457	Paprika-Hacksteak	234	972	16,3	6,3	5,9	2,2	0,9	15,4	1,6	100	
	pro Portion bzw. Stück	292		20,4	7,9	7,4	2,8	1,1	19,3	2,0	125	
11462	Rindfleischstreifen Teriyaki Art	84	355	1,7	0,5	6,7	4,2	0,9	10,0	1,2	100	
	pro Portion bzw. Stück	210		4,3	1,3	16,8	10,5	2,3	25,0	3,0	250	
11469	Original Thüringer Rostbratwurst	241	1.000	21,0	8,6	0,1	0,1	0,0	13,0	1,7	100	
	pro Portion bzw. Stück	241		21,0	8,6	0,1	0,1	0,0	13,0	1,7	100	
11470	Gokkelchen mit 8 % Flüssigwürzung	218	911	11,8	1,5	13,6	1,2	0,7	14,0	0,6	100	
	pro Portion bzw. Stück	153		8,3	1,1	9,5	0,8	0,5	9,8	0,4	70	
11471	Hähnchen Frites	222	927	11,6	1,5	12,7	1,2	0,4	16,4	1,1	100	
	pro Portion bzw. Stück	332		17,4	2,3	19,1	1,8	0,6	24,6	1,6	150	
11478	Schweinefleisch Jäger Art	125	524	6,0	3,0	4,0	1,7	0,4	12,9	1,3	100	
	pro Portion bzw. Stück	313		15,0	7,5	10,0	4,3	1,0	32,3	3,3	250	
11479	Mini-Rumpsteaks, mariniert	122	514	4,1	0,9	0,7	0,3	0,6	20,3	0,9	100	
	pro Portion bzw. Stück	162		5,5	1,2	0,9	0,4	0,8	27,0	1,2	133	
11488	Original Münchener Weißwurst mit süßem Senf	249	1.031	20,8	8,1	5,6	5,0	0,5	9,6	1,6	100	
	pro Portion bzw. Stück	348		29,1	11,3	7,8	7,0	0,7	13,4	2,3	140	
11496	Falafel	322	1.343	18,5	1,9	28,0	4,5	6,0	7,7	1,8	100	
	pro Portion bzw. Stück	322		18,5	1,9	28,0	4,5	6,0	7,7	1,8	100	
11501	Weißer Thunfischfilets, naturbelassen	101	428	1,0	0,2	0,0	0,0	0,0	23,0	0,1	100	
	pro Portion bzw. Stück	172		1,7	0,3	0,0	0,0	0,0	39,1	0,2	170	
11513	Lachsfilet, naturbelassen	202	843	13,4	3,1	0,0	0,0	0,0	20,4	0,1	100	
	pro Portion bzw. Stück	243		16,1	3,7	0,0	0,0	0,0	24,5	0,2	120	
11518	Schlemmerfilet Sommergemüse "Extra knusprig"	120	502	6,0	3,3	3,6	1,0	0,6	12,6	0,6	100	
	pro Portion bzw. Stück	240		12,0	6,6	7,2	2,0	1,2	25,2	1,2	200	

Art. Nr.	Produktbezeichnung	Brennwert		Fett in g	davon gesättigte Fettsäuren in g	Kohlenhydrate in g	davon Zucker in g	Ballaststoffe in g	Eiweiß in g	Salz in g	Mengenangabe in g	Nutri-Score
		Kcal	kJ									
11523	Buntbarsch in Asia-Sauce	72	303	2,7	1,9	4,1	2,4	0,9	7,4	1,1	100	
	pro Portion bzw. Stück	216		8,1	5,7	12,3	7,2	2,7	22,2	3,2	300	
11540	Pazifische Scholle in Mehrkornpanade	121	509	2,0	0,4	12,0	1,2	1,3	13,0	0,9	100	
	pro Portion bzw. Stück	151		2,5	0,5	15,0	1,5	1,6	16,3	1,1	125	
11542	Seelachs in Röstzwiebelpanade	103	437	1,4	0,5	8,7	1,5	0,6	13,7	0,9	100	
	pro Portion bzw. Stück	124		1,7	0,6	10,4	1,8	0,7	16,4	1,1	120	
11549	Kabeljau, mehliert	101	426	2,2	0,4	5,4	1,2	0,2	14,8	0,8	100	
	pro Portion bzw. Stück	101		2,2	0,4	5,4	1,2	0,2	14,8	0,8	100	
11550	Backfisch (8 Stück)	172	720	7,6	0,7	12,3	2,0	0,6	13,2	0,7	100	
	pro Portion bzw. Stück	223		9,9	0,9	16,0	2,6	0,8	17,2	0,9	130	
11553	Buntbarschfilet in Sesam-Panade	140	592	3,4	0,8	14,0	0,8	0,9	13,0	0,9	100	
	pro Portion bzw. Stück	176		4,3	1,0	17,5	1,0	1,1	16,3	1,1	125	
11561	Zanderfilet, naturbelassen	83	353	0,7	0,1	0,0	0,0	0,0	19,2	0,1	100	
	pro Portion bzw. Stück	125		1,1	0,2	0,0	0,0	0,0	28,8	0,1	150	
11563	Fischtopf mit buntem Gemüse	93	387	5,6	3,3	2,4	1,6	2,1	6,9	0,9	100	
	pro Portion bzw. Stück	348		21,0	12,4	9,0	6,0	7,9	25,9	3,5	375	
11564	Fischtopf „Rügener Art“	114	476	7,9	1,7	3,4	2,9	0,8	7,0	0,8	100	
	pro Portion bzw. Stück	286		19,8	4,3	8,5	7,3	2,0	17,5	2,0	250	
11569	Bunte Fisch-Gemüse-Pfanne	80	334	5,0	2,7	1,9	1,9	1,5	6,0	1,1	100	
	pro Portion bzw. Stück	241		15,0	8,1	5,7	5,7	4,5	18,0	3,2	300	
11572	Alaska-Seelachs in Brezelpanade	196	822	8,7	0,8	16,0	0,2	0,9	13,0	0,9	100	
	pro Portion bzw. Stück	176		7,8	0,7	14,4	0,2	0,8	11,7	0,8	90	
11573	Fischfrikassee	77	322	3,9	2,7	3,7	1,9	1,1	5,8	1,0	100	
	pro Portion bzw. Stück	231		11,7	8,1	11,1	5,7	3,3	17,4	3,1	300	
11575	Seelachs, mehliert	92	390	0,4	0,1	6,2	0,9	0,2	15,8	0,9	100	
	pro Portion bzw. Stück	115		0,5	0,1	7,8	1,1	0,3	19,8	1,1	125	
11580	Seelachs in Cornflakes-Panade	129	545	0,9	0,5	15,9	2,9	1,0	13,7	1,0	100	
	pro Portion bzw. Stück	167		1,2	0,7	20,7	3,8	1,3	17,8	1,2	130	

Art. Nr.	Produktbezeichnung	Brennwert		Fett in g	davon gesättigte Fettsäuren in g	Kohlenhydrate in g	davon Zucker in g	Ballaststoffe in g	Eiweiß in g	Salz in g	Mengenangabe in g	Nutri-Score
		Kcal	kJ									
11584	Backfisch (4 Stück)	171	715	7,6	0,7	12,1	2,0	0,5	13,2	0,7	100	
	pro Portion bzw. Stück	222		9,9	0,9	15,7	2,6	0,7	17,2	0,9	130	
11586	Fischlettis	163	682	7,3	1,0	10,7	1,5	0,9	13,1	0,9	100	
	pro Portion bzw. Stück	135		6,1	0,8	8,9	1,2	0,7	10,9	0,8	83	
11598	Pikante Garnelenpfanne	71	298	3,6	2,1	3,4	1,8	0,5	5,9	1,0	100	
	pro Portion bzw. Stück	214		10,8	6,3	10,2	5,4	1,5	17,7	3,1	300	
11606	Garnelen in Tomaten-Knoblauchsoße	96	403	4,5	0,6	2,3	0,8	0,0	11,6	0,6	100	
	pro Portion bzw. Stück	384		18,0	2,4	9,2	3,2	0,0	46,4	2,3	400	
11607	Fischfilet Müllerin	94	397	0,6	0,3	7,6	0,6	0,3	14,3	0,9	100	
	pro Portion bzw. Stück	117		0,8	0,4	9,5	0,8	0,4	17,9	1,1	125	
11609	Seelachs in Dill-Sahnesoße	89	374	4,2	2,3	3,2	0,6	0,0	9,4	0,8	100	
	pro Portion bzw. Stück	223		10,5	5,8	8,0	1,5	0,0	23,5	2,0	250	
11614	Garnelen in Kräutersoße	370	1.545	22,8	10,4	36,1	17,6	1,2	4,6	0,5	100	
	pro Portion bzw. Stück	741		45,6	20,8	72,2	35,2	2,4	9,2	1,0	200	
11618	Thunfisch-Nudelaufguss	141	590	5,6	4,2	13,6	0,9	0,9	8,3	0,9	100	
	pro Portion bzw. Stück	562		22,4	16,8	54,4	3,6	3,6	33,2	3,6	400	
11621	Lachs-Lasagne	155	651	6,8	2,3	15,0	2,6	1,2	7,9	1,1	100	
	pro Portion bzw. Stück	621		27,2	9,2	60,0	10,4	4,8	31,6	4,4	400	
11625	Lachsfilet in Blätterteig	272	1.136	16,6	8,7	22,2	1,3	1,2	7,9	1,0	100	
	pro Portion bzw. Stück	436		26,6	13,9	35,5	2,1	1,9	12,6	1,5	160	
11642	Laugen-Frischkäse-Twister	310	1.296	17,9	11,9	29,6	3,3	0,8	7,3	1,4	100	
	pro Portion bzw. Stück	155		9,0	6,0	14,8	1,6	0,4	3,7	0,7	50	
11645	Panino Pesto-Gouda	267	1.121	10,7	5,4	31,5	2,1	1,4	10,5	1,3	100	
	pro Portion bzw. Stück	267		10,7	5,4	31,5	2,1	1,4	10,5	1,3	100	
11657	Piccoli Pesto rosso e Mozzarella	237	998	7,8	3,2	31,2	5,9	2,2	9,6	1,7	100	
	pro Portion bzw. Stück	71		2,3	1,0	9,4	1,8	0,7	2,9	0,5	30	
11681	Thunfisch-Blätterteig-Körbchen	272	1.134	16,0	11,0	24,0	2,6	1,2	7,3	1,0	100	
	pro Portion bzw. Stück	163		9,6	6,6	14,4	1,6	0,7	4,4	0,6	60	

Art. Nr.	Produktbezeichnung	Brennwert		Fett in g	davon gesättigte Fettsäuren in g	Kohlenhydrate in g	davon Zucker in g	Ballaststoffe in g	Eiweiß in g	Salz in g	Mengenangabe in g	Nutri-Score
		Kcal	kJ									
11688	Früchte-Vielfalt	39	165	0,1	0,0	8,2	7,8	1,0	0,9	0,0	100	
	pro Portion bzw. Stück	58		0,1	0,0	12,3	11,7	1,5	1,3	0,0	150	
11689	Berry Topper	96	403	2,6	0,3	14,1	11,5	4,0	2,0	0,0	100	
	pro Portion bzw. Stück	72		2,0	0,2	10,6	8,6	3,0	1,5	0,0	75	
11707	Vollwert-Gemüse-Puffer	138	577	4,3	1,3	18,5	0,8	4,2	4,1	1,1	100	
	pro Portion bzw. Stück	83		2,6	0,8	11,1	0,5	2,5	2,5	0,7	60	
11708	Crunchy Nuggets "Karotte-Spinat"	231	965	11,7	2,3	23,7	4,0	4,7	5,4	1,1	100	
	pro Portion bzw. Stück	208		10,5	2,1	21,3	3,6	4,2	4,9	1,0	90	
11709	Gemüse-Rösti-Sticks	272	1.132	16,3	1,0	27,0	2,0	3,6	2,4	1,5	100	
	pro Portion bzw. Stück	407		24,4	1,5	40,5	3,0	5,4	3,6	2,2	150	
11734	Zwiebelwürfel	34	143	0,3	0,1	5,4	4,2	2,0	1,4	0,0	100	
	pro Portion bzw. Stück	3		0,0	0,0	0,5	0,4	0,2	0,1	0,0	10	
11736	Romanesco-Gemüse-Mix	38	161	0,4	0,1	4,8	2,2	3,2	2,3	0,0	100	
	pro Portion bzw. Stück	77		0,8	0,2	9,6	4,4	6,4	4,6	0,0	200	
11738	Mais, extra süß	100	422	1,3	0,2	17,0	1,4	3,0	3,6	0,0	100	
	pro Portion bzw. Stück	150		2,0	0,3	25,5	2,1	4,5	5,4	0,0	150	
11739	Erbsen und Karotten	70	295	0,4	0,1	9,5	5,3	4,8	4,7	0,5	100	
	pro Portion bzw. Stück	105		0,6	0,1	14,3	8,0	7,2	7,1	0,8	150	
11741	Suppengemüse	38	157	0,3	0,1	4,0	2,6	3,8	2,8	0,1	100	
	pro Portion bzw. Stück	38		0,3	0,1	4,0	2,6	3,8	2,8	0,1	100	
11742	Champignons in Scheiben	24	101	0,3	0,1	0,7	0,1	2,5	3,4	0,0	100	
	pro Portion bzw. Stück	36		0,5	0,1	1,1	0,1	3,8	5,1	0,0	150	
11743	Julienne Gemüse-Mix	34	144	0,3	0,1	5,3	1,9	2,6	1,3	0,1	100	
	pro Portion bzw. Stück	51		0,5	0,1	8,0	2,9	3,9	2,0	0,1	150	
11744	Karottenwürfel	33	136	0,2	0,0	4,8	4,6	3,8	1,0	0,1	100	
	pro Portion bzw. Stück	49		0,3	0,1	7,2	6,9	5,7	1,5	0,2	150	
11745	Brechbohnen	33	138	0,3	0,1	3,3	1,2	3,3	2,6	0,0	100	
	pro Portion bzw. Stück	49		0,5	0,1	5,0	1,8	5,0	3,9	0,0	150	

Art. Nr.	Produktbezeichnung	Brennwert		Fett in g	davon gesättigte Fettsäuren in g	Kohlenhydrate in g	davon Zucker in g	Ballaststoffe in g	Eiweiß in g	Salz in g	Mengenangabe in g	Nutri-Score
		Kcal	kJ									
11752	Halbe Maiskolben	100	422	1,3	0,2	17,0	1,4	3,0	3,6	0,0	100	
	pro Portion bzw. Stück	100		1,3	0,2	17,0	1,4	3,0	3,6	0,0	100	
11753	Apfel-Rotkohl	62	260	1,3	0,2	10,5	9,1	2,1	1,0	0,9	100	
	pro Portion bzw. Stück	93		2,0	0,3	15,8	13,7	3,1	1,5	1,3	150	
11760	Kleine Blumenkohl-Röschen	30	125	0,3	0,1	2,5	2,2	3,2	2,7	0,0	100	
	pro Portion bzw. Stück	45		0,5	0,1	3,8	3,3	4,8	4,0	0,0	150	
11775	Kaisergemüse in Frischkäse-Rahm	55	229	3,1	2,1	3,6	2,8	1,7	2,3	0,9	100	
	pro Portion bzw. Stück	82		4,7	3,1	5,4	4,2	2,6	3,5	1,3	150	
11783	Bunter Gemüse-Quinoa-Salat	148	619	7,8	1,3	12,9	1,8	2,8	5,2	0,8	100	
	pro Portion bzw. Stück	222		11,7	2,0	19,4	2,7	4,2	7,8	1,2	150	
11787	Asiatisches Pfannengemüse	67	278	2,8	0,3	6,7	3,1	2,3	2,5	1,0	100	
	pro Portion bzw. Stück	100		4,2	0,5	10,1	4,7	3,5	3,8	1,5	150	
11789	Edles Pilzragout	91	376	6,5	2,0	5,9	0,9	1,0	1,6	0,8	100	
	pro Portion bzw. Stück	136		9,8	3,0	8,9	1,4	1,5	2,4	1,2	150	
1179	Maccaroni-Käse-Auflauf	173	724	7,7	5,6	18,4	2,4	1,5	6,5	0,9	100	
	pro Portion bzw. Stück	691		30,8	22,4	73,6	9,6	6,0	26,0	3,5	400	
11790	Griechischer Hirtensalat	79	327	5,5	2,1	3,5	3,3	1,6	3,0	1,1	100	
	pro Portion bzw. Stück	118		8,3	3,1	5,3	5,0	2,4	4,5	1,6	150	
11791	Grünes Pfannengemüse	69	289	1,9	0,2	7,4	1,8	4,0	3,6	0,7	100	
	pro Portion bzw. Stück	104		2,9	0,3	11,1	2,7	6,0	5,4	1,1	150	
11792	Sommerliches Pfannengemüse	67	277	4,7	3,2	3,5	2,9	2,5	1,4	0,9	100	
	pro Portion bzw. Stück	100		7,1	4,8	5,3	4,4	3,8	2,1	1,3	150	
11793	Thai-Gemüsecurry	70	290	3,9	3,2	5,5	4,6	2,0	2,1	0,9	100	
	pro Portion bzw. Stück	139		7,8	6,4	11,0	9,2	4,0	4,2	1,9	200	
11794	Butterpfannengemüse	104	433	7,0	4,5	6,3	3,2	3,1	2,5	0,9	100	
	pro Portion bzw. Stück	157		10,5	6,8	9,5	4,8	4,7	3,8	1,3	150	
11795	Mexikanisches Pfannengemüse	96	401	4,9	2,5	8,4	3,7	3,4	2,9	1,0	100	
	pro Portion bzw. Stück	144		7,4	3,8	12,6	5,6	5,1	4,4	1,5	150	

Art. Nr.	Produktbezeichnung	Brennwert		Fett in g	davon gesättigte Fettsäuren in g	Kohlenhydrate in g	davon Zucker in g	Ballaststoffe in g	Eiweiß in g	Salz in g	Mengenangabe in g	Nutri-Score
		Kcal	kJ									
11796	Pfannengemüse Teriyaki	50	209	2,0	0,3	4,8	2,6	2,2	2,1	1,0	100	
	pro Portion bzw. Stück	75		3,0	0,5	7,2	3,9	3,3	3,1	1,5	150	
11797	Indisches Pfannengemüse	71	296	2,3	1,8	7,7	4,2	2,5	3,5	0,8	100	
	pro Portion bzw. Stück	106		3,5	2,7	11,6	6,3	3,8	5,3	1,1	150	
11798	Grill-Gemüse	69	286	4,4	0,8	4,7	4,3	2,5	1,4	0,8	100	
	pro Portion bzw. Stück	103		6,6	1,1	7,0	6,4	3,7	2,1	1,2	150	
11799	Pfannengemüse all'italiana	40	166	1,1	0,2	5,1	3,6	1,9	1,4	0,9	100	
	pro Portion bzw. Stück	60		1,6	0,3	7,7	5,4	2,9	2,1	1,4	150	
11845	Mandarinen-Joghurt-Schnitten	207	865	11,9	5,4	21,9	17,4	0,6	2,3	0,2	100	
	pro Portion bzw. Stück	259		14,9	6,8	27,4	21,8	0,8	2,9	0,3	125	
11858	Glücksmomente Aprikose-Pfirsich	248	1.039	9,5	4,4	36,0	15,5	1,6	3,7	0,1	100	
	pro Portion bzw. Stück	347		13,3	6,2	50,4	21,7	2,2	5,2	0,2	140	
11861	Glücksmomente Rhabarber-Quark	230	963	10,1	4,7	28,1	12,8	1,6	5,8	0,2	100	
	pro Portion bzw. Stück	322		14,1	6,6	39,3	17,9	2,2	8,1	0,2	140	
11872	Donauwellen	289	1.204	18,3	7,0	27,2	17,9	1,2	3,2	0,3	100	
	pro Portion bzw. Stück	289		18,3	7,0	27,2	17,9	1,2	3,2	0,3	100	
11895	Mini-Butterlaugenecken	319	1.335	15,9	11,1	36,2	2,9	1,7	6,9	1,3	100	
	pro Portion bzw. Stück	144		7,2	5,0	16,3	1,3	0,8	3,1	0,6	45	
12065	Waffelhörnchen Schoko-Wunder	321	1.344	17,0	12,0	37,0	27,0	2,2	4,0	0,1	100	
	pro Portion bzw. Stück	257		13,6	9,6	29,6	21,6	1,8	3,2	0,1	80	
1211	Gemüsefrikadellen	133	554	5,6	0,6	13,5	4,4	5,7	4,2	1,1	100	
	pro Portion bzw. Stück	159		6,7	0,7	16,2	5,3	6,8	5,0	1,3	120	
1230	Original Elsässer Flammkuchen	235	980	13,0	5,6	23,0	3,7	1,2	5,8	1,1	100	
	pro Portion bzw. Stück	751		41,6	17,9	73,6	11,8	3,8	18,6	3,5	320	
1243	Tagliatelle "Lombardia"	157	658	7,8	4,1	13,5	1,4	0,9	7,8	0,9	100	
	pro Portion bzw. Stück	590		29,3	15,4	50,6	5,3	3,4	29,3	3,5	375	
1249	Käsespätzle	181	759	7,7	2,8	19,4	0,6	1,4	7,8	1,1	100	
	pro Portion bzw. Stück	597		25,4	9,2	64,0	2,0	4,6	25,7	3,6	330	

Art. Nr.	Produktbezeichnung	Brennwert		Fett in g	davon gesättigte Fettsäuren in g	Kohlenhydrate in g	davon Zucker in g	Ballaststoffe in g	Eiweiß in g	Salz in g	Mengenangabe in g	Nutri-Score
		Kcal	kJ									
1252	Asiapfanne Teriyaki	107	452	3,1	0,7	12,2	2,8	1,1	7,1	0,9	100	
	pro Portion bzw. Stück	354		10,2	2,3	40,3	9,2	3,6	23,4	2,9	330	
1258	Hühnerfrikassee-Pfanne	94	396	3,0	1,3	9,4	1,1	0,8	7,0	1,1	100	
	pro Portion bzw. Stück	311		9,9	4,3	31,0	3,6	2,6	23,1	3,6	330	
1270	Chinesische Bratnudeln	108	453	2,8	0,5	16,5	2,1	2,0	3,1	1,0	100	
	pro Portion bzw. Stück	355		9,2	1,6	54,5	6,9	6,6	10,2	3,3	330	
1271	Camembert, paniert mit Wildpreiselbeeren	300	1.253	17,5	9,3	21,1	7,4	2,0	13,6	1,0	100	
	pro Portion bzw. Stück	263		15,3	8,1	18,5	6,5	1,8	11,9	0,9	88	
1271	Camembert, paniert Camembert	312	1.300	20,0	13,4	17,0	0,0	2,0	15,0	1,3	100	
	pro Portion bzw. Stück	234		15,0	10,1	12,8	0,0	1,5	11,3	1,0	75	
1271	Camembert, paniert Wildpreiselbeeren	204	867	0,1	0,1	50,0	46,0	1,5	0,1	0,0	100	
	pro Portion bzw. Stück	51		0,0	0,0	12,5	11,5	0,4	0,0	0,0	25	
1278	Rosenkohl-Kasseler-Auflauf	124	516	7,2	2,8	9,6	1,4	1,9	4,2	0,9	100	
	pro Portion bzw. Stück	495		28,8	11,2	38,4	5,6	7,6	16,8	3,4	400	
1283	Thai-Curry-Suppe	114	477	6,0	4,2	9,6	4,5	1,2	4,7	1,2	100	
	pro Portion bzw. Stück	342		18,0	12,6	28,8	13,5	3,6	14,1	3,6	300	
1300	Hähnchen-Filetinis	121	515	0,8	0,2	2,4	0,0	0,0	26,2	1,1	100	
	pro Portion bzw. Stück	67		0,4	0,1	1,3	0,0	0,0	14,4	0,6	55	
1301	Mini-Hähnchen-Schnitzel	216	908	8,9	1,3	17,5	1,3	0,9	16,1	1,4	100	
	pro Portion bzw. Stück	324		13,4	1,9	26,3	2,0	1,3	24,1	2,0	150	
1305	Wiener Hähnchen-Schnitzel	213	892	8,9	1,0	15,9	0,7	0,7	16,9	1,8	100	
	pro Portion bzw. Stück	266		11,1	1,3	19,9	0,9	0,9	21,1	2,3	125	
1307	Hähnchen-Spießli	147	620	3,0	0,3	10,8	9,6	0,3	19,0	1,5	100	
	pro Portion bzw. Stück	455		9,3	1,1	33,4	29,6	1,0	59,0	4,7	310	
1346	Hähnchenbrust-Filetstücke	148	622	4,0	1,3	0,5	0,5	0,1	27,3	1,0	100	
	pro Portion bzw. Stück	184		5,0	1,6	0,6	0,7	0,2	34,1	1,2	125	
1350	Chicken Chips mit 8% Flüssigwürzung	207	867	8,4	1,0	17,6	0,7	0,7	14,8	1,2	100	
	pro Portion bzw. Stück	310		12,6	1,5	26,4	1,1	1,1	22,2	1,8	150	

Art. Nr.	Produktbezeichnung	Brennwert		Fett in g	davon gesättigte Fettsäuren in g	Kohlenhydrate in g	davon Zucker in g	Ballaststoffe in g	Eiweiß in g	Salz in g	Mengenangabe in g	Nutri-Score
		Kcal	kJ									
1351	Hähnchengeschnetzeltes in Champignon-Rahmsoße	88	368	4,4	2,6	2,6	1,4	0,6	8,8	1,0	100	
	pro Portion bzw. Stück	264		13,2	7,8	7,8	4,2	1,8	26,4	3,0	300	
1362	Chicken Hawaii	157	659	7,7	4,0	4,4	3,7	0,4	17,4	1,0	100	
	pro Portion bzw. Stück	197		9,6	5,0	5,5	4,6	0,5	21,8	1,3	125	
1378	Kohlroulade in Bratensoße	64	269	2,3	0,9	7,0	3,3	1,3	3,1	1,4	100	
	pro Portion bzw. Stück	160		5,8	2,3	17,5	8,3	3,3	7,8	3,5	250	
1407	Sauerbraten	115	485	2,9	0,8	8,4	6,1	0,6	12,3	1,2	100	
	pro Portion bzw. Stück	288		7,3	2,0	21,0	15,3	1,5	30,8	2,9	250	
1428	Frikadelle nach "Hausfrauen-Art"	246	1.021	17,9	7,8	7,1	1,1	1,0	13,5	1,5	100	
	pro Portion bzw. Stück	246		17,9	7,8	7,1	1,1	1,0	13,5	1,5	100	
1443	Wiener Würstchen	274	1.132	25,0	15,0	0,2	0,1	0,0	12,0	2,0	100	
	pro Portion bzw. Stück	137		12,5	7,5	0,1	0,1	0,0	6,0	1,0	50	
1455	Original Nürnberger Rostbratwürstl	334	1.385	29,5	12,1	2,4	1,4	0,4	14,4	2,0	100	
	pro Portion bzw. Stück	74		6,5	2,7	0,5	0,3	0,1	3,2	0,4	22	
1458	Wiener Schnitzel vom Schwein mit 8% Flüssigwürzung (kleine Verpackung)	164	691	3,6	1,6	15,4	2,4	0,4	17,2	1,1	100	
	pro Portion bzw. Stück	205		4,5	1,9	19,3	3,0	0,5	21,5	1,4	125	
1485	Mediterranes Kräuterbrot	284	1.195	10,0	4,1	40,9	1,8	1,8	6,8	1,3	100	
	pro Portion bzw. Stück	626		22,0	9,0	90,0	4,0	4,0	15,0	2,8	220	
1488	Quiche Lorraine	243	1.017	12,4	8,4	22,8	2,8	0,9	9,6	0,9	100	
	pro Portion bzw. Stück	365		18,6	12,6	34,2	4,2	1,4	14,4	1,4	150	
1500	Seelachsfilet (Köhler), naturbelassen (kleine Verpackung)	81	344	0,9	0,1	0,0	0,0	0,0	18,3	0,3	100	
	pro Portion bzw. Stück	122		1,4	0,1	0,0	0,0	0,0	27,5	0,4	150	
1502	Schlemmerfilet Gourmet "Extra Knusprig"	130	543	7,0	1,7	5,5	0,6	0,4	11,0	1,0	100	
	pro Portion bzw. Stück	260		14,0	3,4	11,0	1,2	0,8	22,0	2,0	200	
1504	Doradenfilets "Royal"	142	594	7,0	2,4	0,0	0,0	0,0	19,7	0,1	100	
	pro Portion bzw. Stück	128		6,3	2,2	0,0	0,0	0,0	17,7	0,0	90	

Art. Nr.	Produktbezeichnung	Brennwert		Fett in g	davon gesättigte Fettsäuren in g	Kohlenhydrate in g	davon Zucker in g	Ballaststoffe in g	Eiweiß in g	Salz in g	Mengenangabe in g	Nutri-Score
		Kcal	kJ									
1505	Kap Seehecht, naturbelassen	66	279	0,6	0,2	0,0	0,0	0,8	14,7	0,2	100	
	pro Portion bzw. Stück	82		0,8	0,3	0,0	0,0	1,0	18,4	0,3	125	
15125	Eisriegel Erdnuss	357	1.486	25,0	17,0	28,0	26,0	1,1	4,5	0,2	100	
	pro Portion bzw. Stück	161		11,3	7,7	12,6	11,7	0,5	2,0	0,1	45	
15148	Vanille-Erdbeer-Cocktail	175	735	5,3	3,6	29,2	24,8	0,6	1,9	0,1	100	
	pro Portion bzw. Stück	110		3,3	2,3	18,4	15,6	0,4	1,2	0,1	63	
15149	Eisbecher Vanille-Schoko	187	783	7,9	5,5	25,4	19,7	0,8	3,1	0,1	100	
	pro Portion bzw. Stück	103		4,3	3,0	14,0	10,8	0,4	1,7	0,1	55	
1519	Schellfischfilet, naturbelassen	77	326	0,6	0,1	0,0	0,0	0,0	17,9	0,3	100	
	pro Portion bzw. Stück	116		0,9	0,1	0,0	0,0	0,0	26,9	0,5	150	
1532	Apfelringe in Backteig	189	791	8,9	4,6	24,0	10,0	1,6	2,4	0,6	100	
	pro Portion bzw. Stück	72		3,4	1,7	9,1	3,8	0,6	0,9	0,2	38	
1549	Softeis Erdbeere	206	865	8,8	8,0	28,8	28,3	0,3	2,8	0,1	100	
	pro Portion bzw. Stück	155		6,6	6,0	21,6	21,2	0,2	2,1	0,1	75	
1552	dolcedo amarena/Amarena	214	897	9,0	6,2	29,8	27,7	0,2	3,3	0,1	100	
	pro Portion bzw. Stück	128		5,4	3,7	17,9	16,6	0,1	2,0	0,1	60	
1561	dolcedo Vaniglia/Vanille	216	903	10,9	7,5	25,7	21,8	0,3	3,6	0,1	100	
	pro Portion bzw. Stück	125		6,3	4,4	14,9	12,7	0,2	2,1	0,1	58	
1562	dolcedo Cioccolata/Schokolade	242	1.011	13,3	9,0	26,6	19,4	2,0	3,1	0,1	100	
	pro Portion bzw. Stück	140		7,7	5,2	15,4	11,3	1,2	1,8	0,0	58	
1564	dolcedo Limone/Zitrone	126	533	0,4	0,3	29,3	28,8	0,5	0,2	0,0	100	
	pro Portion bzw. Stück	87		0,3	0,2	20,2	19,9	0,3	0,1	0,0	69	
15667	Kartoffelpüree	120	503	5,0	3,0	16,0	0,8	1,5	2,0	0,8	100	
	pro Portion bzw. Stück	150		6,3	3,8	20,0	1,0	1,9	2,5	1,0	125	
1567	dolcedo Stracciatella/Stracciatella	234	977	12,2	8,2	25,9	24,1	1,1	3,8	0,1	100	
	pro Portion bzw. Stück	138		7,2	4,8	15,3	14,2	0,6	2,2	0,1	59	
1568	dolcedo Lampone-mascarpone/Himbeer-Mascarpone	185	774	8,7	5,9	23,5	23,5	0,5	2,5	0,1	100	
	pro Portion bzw. Stück	109		5,1	3,5	13,9	13,9	0,3	1,5	0,1	59	


Art. Nr.	Produktbezeichnung	Brennwert		Fett in g	davon gesättigte Fettsäuren in g	Kohlenhydrate in g	davon Zucker in g	Ballaststoffe in g	Eiweiß in g	Salz in g	Mengenangabe in g	Nutri-Score
		Kcal	kJ									
1575	Original österreichischer Kaiserschmarrn	234	990	4,6	1,0	41,0	19,0	1,0	6,7	0,4	100	
	pro Portion bzw. Stück	469		9,2	2,0	82,0	38,0	2,0	13,5	0,8	200	
15805	Mini Tiramisù	287	1.197	17,0	15,0	30,0	22,0	0,6	3,1	0,1	100	
	pro Portion bzw. Stück	201		11,9	10,5	21,0	15,4	0,4	2,2	0,1	70	
15807	Mini Meringata	337	1.405	20,0	17,0	36,0	32,0	0,3	3,0	0,1	100	
	pro Portion bzw. Stück	185		11,0	9,4	19,8	17,6	0,2	1,6	0,1	55	
15865	Waldfrucht-Apfel-Strudel	174	733	5,1	3,3	28,0	13,0	1,9	3,1	0,3	100	
	pro Portion bzw. Stück	218		6,4	4,1	35,0	16,3	2,4	3,9	0,4	125	
15893	Mini-Apfeltaschen	265	1.106	14,0	9,3	30,0	8,7	1,3	4,0	0,6	100	
	pro Portion bzw. Stück	132		7,0	4,7	15,0	4,4	0,7	2,0	0,3	50	
1590	Rotbarsch in Kräutermehlierung	140	590	2,5	13,0	13,0	0,3	0,5	16,0	1,0	100	
	pro Portion bzw. Stück	195		3,5	18,2	18,2	0,4	0,7	22,4	1,4	140	
1601	Bami Goreng	114	479	3,3	0,6	12,9	2,7	1,7	7,3	0,9	100	
	pro Portion bzw. Stück	376		10,9	2,0	42,6	8,9	5,6	24,1	3,0	330	
1606	Hähnchen-Kartoffel-Pfanne	94	395	3,9	0,7	8,2	3,0	2,0	5,6	0,7	100	
	pro Portion bzw. Stück	311		12,9	2,3	27,1	9,9	6,6	18,5	2,4	330	
1607	bo*Frühlingsrollen	153	643	5,6	1,7	18,0	2,0	1,6	6,9	1,3	100	
	pro Portion bzw. Stück	184		6,7	2,0	21,6	2,4	1,9	8,3	1,6	120	
1608	Frühlingsrollen Süß-Sauer	171	720	6,3	1,9	24,0	5,9	0,9	4,2	1,2	100	
	pro Portion bzw. Stück	206		7,6	2,3	28,8	7,1	1,1	5,0	1,4	120	
1618	Broccoli-Nudelaufauf	124	520	4,7	1,9	14,8	1,7	1,2	4,9	0,8	100	
	pro Portion bzw. Stück	495		18,8	7,6	59,2	6,8	4,8	19,6	3,1	400	
1628	Gemüse-Kartoffelpfanne	85	354	4,9	2,6	7,4	2,8	2,2	1,7	0,9	100	
	pro Portion bzw. Stück	170		9,8	5,2	14,8	5,6	4,4	3,4	1,8	200	
1630	Linguine Gamberetti	133	559	3,5	1,0	18,5	1,8	1,4	6,1	0,9	100	
	pro Portion bzw. Stück	498		13,1	3,8	69,4	6,8	5,3	22,9	3,3	375	
1637	Lasagne "Bolognese"	159	667	7,6	2,2	14,0	3,9	1,1	8,2	1,1	100	
	pro Portion bzw. Stück	638		30,4	8,8	56,0	15,6	4,4	32,8	4,4	400	

Art. Nr.	Produktbezeichnung	Brennwert		Fett in g	davon gesättigte Fettsäuren in g	Kohlenhydrate in g	davon Zucker in g	Ballaststoffe in g	Eiweiß in g	Salz in g	Mengenangabe in g	Nutri-Score
		Kcal	kJ									
1638	Maccaroni	166	697	7,3	2,5	17,0	4,8	1,1	7,6	0,9	100	
	pro Portion bzw. Stück	665		29,2	10,0	68,0	19,2	4,4	30,4	3,7	400	
1642	Linguine mit feinen Pilzen	124	519	4,8	2,5	15,8	1,7	1,7	3,5	0,8	100	
	pro Portion bzw. Stück	409		15,8	8,3	52,1	5,6	5,6	11,6	2,6	330	
1654	Grünkohl mit Mettenden	142	591	9,9	4,0	6,5	0,7	2,6	5,2	0,9	100	
	pro Portion bzw. Stück	711		49,5	20,0	32,5	3,5	13,0	26,0	4,3	500	
1659	Tafelspitz	99	416	3,5	2,7	8,4	1,5	0,7	7,9	0,8	100	
	pro Portion bzw. Stück	406		14,4	11,1	34,4	6,2	2,9	32,4	3,3	410	
1666	Hühnerfrikassee	137	575	5,8	1,4	12,0	1,2	0,9	8,4	1,0	100	
	pro Portion bzw. Stück	576		24,4	5,9	50,4	5,0	3,8	35,3	4,2	420	
1670	Hackbraten in Pfefferrahmsoße	117	489	6,0	2,1	9,0	1,2	1,6	5,7	1,1	100	
	pro Portion bzw. Stück	468		24,0	8,4	36,0	4,8	6,4	22,8	4,4	400	
1671	Jägerschnitzel	134	562	5,8	1,8	14,0	1,5	1,1	5,5	1,1	100	
	pro Portion bzw. Stück	536		23,2	7,2	56,0	6,0	4,4	22,0	4,4	400	
1674	Kasseler auf Weinsauerkraut	97	405	5,0	1,5	6,8	1,8	1,7	4,7	1,1	100	
	pro Portion bzw. Stück	417		21,5	6,5	29,2	7,7	7,3	20,2	4,7	430	
1675	Mettbällchen mit Kohlrabigemüse	115	481	6,9	1,8	8,3	2,0	1,3	4,2	1,2	100	
	pro Portion bzw. Stück	577		34,5	9,0	41,5	10,0	6,5	21,0	6,0	500	
1676	Rinderroulade „Hausfrauen Art“	86	360	3,0	0,6	7,5	2,7	1,5	6,2	1,1	100	
	pro Portion bzw. Stück	369		12,9	2,6	32,3	11,6	6,5	26,7	4,9	430	
1677	Rinderbraten „Klassische Art“	91	384	2,2	0,8	8,5	0,7	1,6	7,8	1,1	100	
	pro Portion bzw. Stück	365		8,8	3,2	34,0	2,8	6,4	31,2	4,2	400	
1679	Nürnberger Rostbratwürstchen auf Weinsauerkraut	146	605	10,8	4,0	6,3	1,3	1,3	4,8	1,4	100	
	pro Portion bzw. Stück	656		48,6	18,0	28,4	5,9	5,9	21,6	6,3	450	
1681	Rindergeschnetzeltes in Rahmsoße	107	451	4,2	1,9	10,2	2,0	1,0	6,7	1,1	100	
	pro Portion bzw. Stück	430		16,8	7,6	40,8	8,0	4,0	26,8	4,3	400	
1684	Sonntags Maultaschen	196	822	8,7	3,3	19,3	1,0	1,7	9,3	1,2	100	
	pro Portion bzw. Stück	333		14,8	5,6	32,8	1,7	2,9	15,8	2,0	170	





Art. Nr.	Produktbezeichnung	Brennwert		Fett in g	davon gesättigte Fettsäuren in g	Kohlenhydrate in g	davon Zucker in g	Ballaststoffe in g	Eiweiß in g	Salz in g	Mengenangabe in g	Nutri-Score
		Kcal	kJ									
17014	Doppelter Fruchtpaß											
	Mango-Himbeere	89	376	0,2	0,1	21,0	19,0	1,0	0,2	0,0	100	
	pro Portion bzw. Stück	56		0,1	0,1	13,2	12,0	0,6	0,1	0,0	63	
	Orange-Schwarze Johannisbeere	77	328	0,0	0,0	19,0	17,0	0,4	0,1	0,0	100	
pro Portion bzw. Stück	49		0,0	0,0	12,0	10,7	0,3	0,1	0,0	63		
1702	Kaisergemüse	30	127	0,1	0,1	3,3	2,8	3,3	2,4	0,1	100	
	pro Portion bzw. Stück	45		0,1	0,1	5,0	4,2	5,0	3,6	0,1	150	
1707	Blattspinat	21	88	0,3	0,0	0,6	0,5	1,9	3,0	0,1	100	
	pro Portion bzw. Stück	36		0,5	0,0	1,0	0,9	3,2	5,1	0,3	170	
1709	bo* Erbsen, extra zart (kleine Verpackung)	81	340	0,7	0,1	10,7	5,7	5,3	5,3	0,0	100	
	pro Portion bzw. Stück	121		1,1	0,2	16,1	8,6	8,0	8,0	0,0	150	
1710	Broccoli-Röschen (kleine Verpackung)	33	139	0,2	0,0	2,6	1,5	3,3	3,6	0,1	100	
	pro Portion bzw. Stück	50		0,3	0,1	3,9	2,3	5,0	5,4	0,1	150	
1711	Babymöhren (kleine Verpackung)	33	136	0,2	0,0	4,8	4,6	3,8	1,0	0,1	100	
	pro Portion bzw. Stück	49		0,3	0,1	7,2	6,9	5,7	1,5	0,2	150	
1712	Kaisergemüse (kleine Verpackung)	30	127	0,1	0,1	3,3	2,8	3,3	2,4	0,1	100	
	pro Portion bzw. Stück	45		0,1	0,1	5,0	4,2	5,0	3,6	0,1	150	
1718	Rosenkohl-Röschen (kleine Verpackung)	46	191	0,3	0,1	3,4	3,1	4,8	4,9	0,0	100	
	pro Portion bzw. Stück	68		0,5	0,1	5,1	4,7	7,2	7,4	0,0	150	
1725	Leipziger Allerlei (kleine Verpackung)	62	261	0,4	0,1	8,2	4,7	4,2	4,3	0,1	100	
	pro Portion bzw. Stück	93		0,6	0,1	12,3	7,1	6,3	6,5	0,1	150	
1727	Karotten-Gemüse-Mix	31	131	0,0	0,0	5,5	5,1	2,6	1,0	0,1	100	
	pro Portion bzw. Stück	47		0,0	0,0	8,3	7,7	3,9	1,5	0,1	150	
1737	Rahmspinat (kleine Verpackung)	56	231	3,3	0,9	3,1	1,0	1,9	2,4	0,9	100	
	pro Portion bzw. Stück	83		5,0	1,4	4,7	1,5	2,9	3,6	1,4	150	
1739	Schwarzwurzeln "Raffiniert gemacht"	85	356	3,3	1,9	11,4	4,2	2,2	1,3	0,7	100	
	pro Portion bzw. Stück	127		5,0	2,9	17,1	6,3	3,3	2,0	1,1	150	
1751	Butterpfannengemüse (kleine Verpackung)	101	421	6,8	3,7	6,0	3,1	3,3	2,4	1,0	100	
	pro Portion bzw. Stück	152		10,2	5,6	9,0	4,7	5,0	3,6	1,5	150	

Art. Nr.	Produktbezeichnung	Brennwert		Fett in g	davon gesättigte Fettsäuren in g	Kohlenhydrate in g	davon Zucker in g	Ballaststoffe in g	Eiweiß in g	Salz in g	Mengenangabe in g	Nutri-Score	
		Kcal	kJ										
1754	Tomatenwürfel, mediterran gewürzt	73	302	5,2	0,7	4,9	3,9	1,1	1,0	1,3	100		
	pro Portion bzw. Stück	109		7,8	1,1	7,4	5,9	1,6	1,5	2,0	150		
1758	Rahmwirsing	59	246	3,7	0,9	3,7	2,1	2,0	1,8	0,8	100		
	pro Portion bzw. Stück	89		5,6	1,4	5,6	3,1	3,0	2,7	1,2	150		
1760	Bohnen mit Speck	75	313	4,5	2,6	4,1	1,6	3,8	2,7	0,6	100		
	pro Portion bzw. Stück	151		9,0	5,2	8,2	3,2	7,6	5,4	1,2	200		
1771	Pizza Provolone-Mozzarella "frisch&knusprig"	220	923	8,2	3,7	25,4	2,8	2,0	10,1	1,2	100		
	pro Portion bzw. Stück	791		29,5	13,3	91,4	10,1	7,2	36,4	4,3	360		
1773	Pizza Spinat-Frischkäse "frisch&knusprig"	205	860	6,8	3,3	25,6	2,9	2,1	9,2	1,2	100		
	pro Portion bzw. Stück	737		24,5	11,9	92,2	10,4	7,6	33,1	4,3	360		
1781	Pizza con Salame	235	987	9,1	4,3	25,6	2,1	1,9	11,8	1,2	100		
	pro Portion bzw. Stück	901		34,9	16,5	98,1	8,2	7,2	45,1	4,5	383		
1782	Pizza Speciale	211	887	7,7	3,6	23,3	2,5	2,4	11,0	1,2	100		
	pro Portion bzw. Stück	885		32,3	15,1	97,6	10,5	10,1	46,1	5,0	419		
1783	Pizza Diavola	203	853	7,3	3,9	23,7	2,7	2,1	9,6	1,1	100		
	pro Portion bzw. Stück	845		30,4	16,4	98,4	11,2	8,8	39,9	4,6	416		
1794	Mini Margherita	246	1.034	7,4	2,8	34,0	2,6	1,7	9,9	1,1	100		
	pro Portion bzw. Stück	496		14,9	5,7	68,7	5,3	3,4	20,0	2,2	202		
1797	Sauerbraten "Rheinische Art"	104	439	2,6	0,6	12,5	4,7	1,3	6,8	1,2	100		
	pro Portion bzw. Stück	438		10,9	2,5	52,5	19,7	5,5	28,6	5,0	420		
1798	Pizza "frisch&knusprig" Hawaii	207	873	5,9	2,9	27,4	5,3	1,9	10,2	1,2	100		
	pro Portion bzw. Stück	767		21,8	10,7	101,4	19,6	7,0	37,7	4,4	370		
1869	Tivetti-Duo												
	Pfirsich-Maracuja	275	1.154	12,5	7,5	35,3	24,0	0,4	5,2	0,5	100		
	pro Portion bzw. Stück	29		1,3	0,8	3,7	2,5	0,0	0,5	0,1	11		
	Schoko-Kirsch	303	1.269	15,0	9,5	36,3	24,9	0,9	5,3	0,5	100		
pro Portion bzw. Stück	32		1,6	1,0	3,8	2,6	0,1	0,6	0,1	11			

Art. Nr.	Produktbezeichnung	Brennwert		Fett in g	davon gesättigte Fettsäuren in g	Kohlenhydrate in g	davon Zucker in g	Ballaststoffe in g	Eiweiß in g	Salz in g	Mengenangabe in g	Nutri-Score
		Kcal	kJ									
1877	Laugenstangen - zum Selberbacken	247	1.045	3,8	0,4	44,3	2,3	2,7	7,6	3,5	100	
	pro Portion bzw. Stück	252		3,9	0,4	45,2	2,3	2,8	7,8	3,5	102	
1885	Rustikaler Brotring	236	1.000	2,6	0,6	44,3	2,3	2,7	7,6	1,4	100	
	pro Portion bzw. Stück	177		2,0	0,5	33,2	1,7	2,0	5,7	1,1	75	
19236	BIO-Schiacciata Spinat & Grillpilze	221	924	10,0	4,9	23,0	2,4	2,3	8,5	1,2	100	
	pro Portion bzw. Stück	717		32,5	15,9	74,8	7,8	7,5	27,6	3,9	325	
20016	Vanille-VERPOORTEN-Cocktail	208	872	7,1	4,2	25,8	21,4	0,2	3,6	0,1	100	
	pro Portion bzw. Stück	131		4,5	2,6	16,3	13,5	0,1	2,3	0,1	63	
20023	Däumling Vanille	324	1.347	22,6	16,7	26,0	24,1	1,2	3,5	0,1	100	
	pro Portion bzw. Stück	97		6,8	5,0	7,8	7,2	0,4	1,1	0,0	30	
20031	Schwäbische Festtagssuppe	193	807	11,1	5,4	16,4	3,1	2,1	5,9	2,9	100	
	pro Portion bzw. Stück	483		27,8	13,5	41,0	7,8	5,3	14,8	7,3	250	
20033	Kartoffel-Champignon-Auflauf	100	417	5,8	2,7	8,4	1,4	1,3	2,9	0,8	100	
	pro Portion bzw. Stück	400		23,2	10,8	33,6	5,6	5,2	11,6	3,1	400	
20034	Nordische Fischpfanne	98	409	5,5	3,5	5,0	1,0	1,8	5,8	1,2	100	
	pro Portion bzw. Stück	368		20,6	13,1	18,8	3,8	6,8	21,8	4,5	375	
20035	Mini-Semmelknödelpfanne mit Pilzragout	100	419	3,5	2,4	11,2	2,5	1,4	5,2	1,2	100	
	pro Portion bzw. Stück	375		13,1	9,0	42,0	9,4	5,3	19,5	4,6	375	
20036	Broccoli-Cremesuppe	50	206	3,7	2,2	2,7	0,6	0,7	1,0	0,9	100	
	pro Portion bzw. Stück	149		11,1	6,6	8,1	1,8	2,1	3,0	2,7	300	
20037	Gemüse-Eintopf	55	229	2,7	0,2	6,2	2,5	1,2	0,8	1,1	100	
	pro Portion bzw. Stück	191		9,5	0,7	21,7	8,8	4,2	2,8	3,9	350	
20038	Hühnersuppen-Eintopf	57	238	2,3	0,6	3,3	0,6	0,5	5,3	1,0	100	
	pro Portion bzw. Stück	227		9,2	2,4	13,2	2,4	2,0	21,2	4,0	400	
20039	Kohlroulade	87	365	4,3	1,5	8,5	2,4	1,3	3,0	0,9	100	
	pro Portion bzw. Stück	410		20,2	7,1	40,0	11,3	6,1	14,1	4,0	470	
20040	Rustikaler Schweinebraten in Bratensoße	96	402	4,6	0,4	8,9	1,7	1,4	4,1	1,1	100	
	pro Portion bzw. Stück	385		18,4	1,6	35,6	6,8	5,6	16,4	4,3	400	

Art. Nr.	Produktbezeichnung	Brennwert		Fett in g	davon gesättigte Fettsäuren in g	Kohlenhydrate in g	davon Zucker in g	Ballaststoffe in g	Eiweiß in g	Salz in g	Mengenangabe in g	Nutri-Score
		Kcal	kJ									
20041	Schlemmerfilet "Bordelaise"	119	497	6,7	2,1	8,2	1,3	0,5	6,1	0,8	100	
	pro Portion bzw. Stück	536		30,1	9,5	36,9	5,9	2,3	27,5	3,5	450	
20043	Sauce Hollandaise	169	699	15,6	9,4	5,4	1,9	0,2	0,9	1,2	100	
	pro Portion bzw. Stück	169		15,6	9,4	5,4	1,9	0,2	0,9	1,2	100	
20046	„Zucchini-Spaghetti“ toskanische Art	75	315	1,9	0,3	11,2	2,3	1,9	2,3	0,9	100	
	pro Portion bzw. Stück	281		7,1	1,0	42,0	8,8	7,2	8,6	3,3	375	
20047	Tagliatelle mit Lachs	134	562	5,9	2,9	13,9	1,2	1,3	5,7	0,7	100	
	pro Portion bzw. Stück	503		22,1	10,7	52,1	4,5	4,9	21,4	2,8	375	
20050	Kartoffel Suppe mit Wiener Würstchen	76	317	4,3	1,5	5,6	1,5	0,8	3,3	1,2	100	
	pro Portion bzw. Stück	266		15,1	5,3	19,6	5,3	2,8	11,6	4,2	350	
20051	Original "Schwäbische Maultaschen"	198	835	5,1	2,0	28,9	2,3	2,2	8,1	1,4	100	
	pro Portion bzw. Stück	357		9,2	3,6	52,0	4,1	4,0	14,6	2,5	180	
20052	Käse-Lauchsuppe	124	517	9,4	5,0	5,1	2,5	0,9	4,3	1,2	100	
	pro Portion bzw. Stück	373		28,2	15,0	15,3	7,5	2,7	12,9	3,6	300	
20053	Original "Schwäbische Spätzle"	179	758	1,4	0,4	32,7	1,4	1,6	8,1	0,8	100	
	pro Portion bzw. Stück	269		2,1	0,6	49,1	2,1	2,4	12,2	1,2	150	
20056	Kleine Gemüse-Maultaschen	192	810	3,5	0,3	30,7	3,7	2,6	8,1	1,1	100	
	pro Portion bzw. Stück	201		3,7	0,3	32,2	3,9	2,7	8,5	1,2	105	
20072	Chicken Wings mit 8% Flüssigwürzung	203	845	12,3	3,3	2,1	0,2	0,3	20,7	1,3	100	
	pro Portion bzw. Stück	203		12,3	3,3	2,1	0,2	0,3	20,7	1,3	100	
20119	Balkan-Röllchen	236	979	17,3	6,4	1,9	0,9	0,1	18,0	1,6	100	
	pro Portion bzw. Stück	407		29,9	11,1	3,3	1,6	0,2	31,1	2,8	173	
20156	Reibekuchen	137	578	3,1	1,6	24,0	0,8	2,2	2,2	0,9	100	
	pro Portion bzw. Stück	82		1,9	1,0	14,4	0,5	1,3	1,3	0,5	60	
20163	Backofen-Röstis	186	778	8,6	0,9	23,9	0,2	2,4	1,9	1,0	100	
	pro Portion bzw. Stück	208		9,7	1,0	26,8	0,3	2,7	2,2	1,1	112	
20178	Kartoffelklöße	108	458	0,1	0,1	24,2	0,2	2,2	1,5	0,9	100	
	pro Portion bzw. Stück	81		0,1	0,1	18,2	0,1	1,6	1,1	0,7	75	

Art. Nr.	Produktbezeichnung	Brennwert		Fett in g	davon gesättigte Fettsäuren in g	Kohlenhydrate in g	davon Zucker in g	Ballaststoffe in g	Eiweiß in g	Salz in g	Mengenangabe in g	Nutri-Score
		Kcal	kJ									
20262	Feine Quiche „Bohne-Schinken-Birne“	185	777	6,9	3,2	23,1	3,2	1,8	6,9	0,9	100	
	pro Portion bzw. Stück	333		12,4	5,8	41,5	5,8	3,2	12,4	1,6	180	
20263	Mini-Pizzaschnecken pikante Salami	264	1.107	11,3	3,8	30,1	3,4	1,8	9,5	1,0	100	
	pro Portion bzw. Stück	158		6,8	2,3	18,1	2,1	1,1	5,7	0,6	60	
20264	Asia-Hähnchen-Teigtaschen "Gyozas"	162	679	6,4	1,5	18,0	1,0	1,5	7,3	0,9	100	
	pro Portion bzw. Stück	194		7,7	1,8	21,6	1,2	1,8	8,8	1,1	120	
20500	Ravioli-Duo "Spinaci e Pomodore"	135	565	7,2	3,8	11,8	3,2	1,8	4,9	1,0	100	
	pro Portion bzw. Stück	507		27,0	14,3	44,3	12,0	6,8	18,4	3,8	375	
20523	Asia-Pfanne "Sweet-Chili"	79	335	1,2	0,2	13,2	3,9	1,8	2,9	1,2	100	
	pro Portion bzw. Stück	298		4,5	0,8	49,5	14,6	6,8	10,9	4,6	375	
20524	Japanische Soba-Nudelpfanne	85	358	1,1	0,2	12,3	2,6	1,5	5,6	1,0	100	
	pro Portion bzw. Stück	318		4,1	0,8	46,1	9,8	5,6	21,0	3,8	375	
20526	Nudelsalat mit Avocado	167	700	7,9	1,1	19,6	1,9	1,8	3,5	0,6	100	
	pro Portion bzw. Stück	627		29,6	3,9	73,6	7,2	6,6	13,2	2,3	375	
20546	Hähnchen béarnaise	181	757	8,3	2,7	18,5	0,7	0,5	7,7	0,7	100	
	pro Portion bzw. Stück	722		33,2	10,8	74,0	2,8	2,0	30,8	2,8	400	
20560	Kichererbsen-Curry mit Reis	139	581	6,2	3,2	17,0	1,3	1,7	2,9	0,8	100	
	pro Portion bzw. Stück	555		24,8	12,8	68,0	5,2	6,8	11,6	3,1	400	
20569	Hähnchen-Paella	114	477	4,4	1,2	12,0	2,3	1,4	5,8	1,1	100	
	pro Portion bzw. Stück	375		14,5	4,0	39,6	7,6	4,6	19,1	3,7	330	
20740	Chop-Suey mit Schweinefleisch	114	479	4,5	0,8	7,1	3,4	0,8	10,6	1,7	100	
	pro Portion bzw. Stück	285		11,3	2,0	17,8	8,5	2,0	26,5	4,3	250	
3095	Chili con Carne	105	439	4,5	1,2	8,4	2,1	0,7	7,3	1,1	100	
	pro Portion bzw. Stück	293		12,6	3,4	23,5	5,9	2,0	20,4	3,1	280	
3389	Backofen-Kroketten	174	727	6,9	0,6	24,0	0,0	2,9	2,4	1,1	100	
	pro Portion bzw. Stück	260		10,4	0,9	36,0	0,0	4,4	3,6	1,6	150	
5053	Mini Waffelhörnchen	384	1.602	22,3	19,2	42,3	28,6	1,5	2,7	0,2	100	
	pro Portion bzw. Stück	58		3,3	2,9	6,3	4,3	0,2	0,4	0,0	15	

Art. Nr.	Produktbezeichnung	Brennwert		Fett in g	davon gesättigte Fettsäuren in g	Kohlenhydrate in g	davon Zucker in g	Ballaststoffe in g	Eiweiß in g	Salz in g	Mengenangabe in g	Nutri-Score
		Kcal	kJ									
5557	Tilapia "Limona"	179	753	7,5	0,8	11,0	0,9	0,3	16,8	0,9	100	
	pro Portion bzw. Stück	251		10,5	1,1	15,4	1,3	0,4	23,5	1,3	140	
5665	Herzoginkartoffeln	160	670	6,6	0,6	22,0	1,9	2,7	1,8	1,1	100	
	pro Portion bzw. Stück	160		6,6	0,6	22,0	1,9	2,7	1,8	1,1	100	
6857	Pancakes	303	1.269	13,9	2,6	36,9	14,3	1,0	7,0	1,1	100	
	pro Portion bzw. Stück	121		5,6	1,0	14,8	5,7	0,4	2,8	0,4	40	
8176	Mozzarella-Sticks	475	1.975	35,3	12,7	21,1	0,6	0,1	18,2	1,3	100	
	pro Portion bzw. Stück	475		35,3	12,7	21,1	0,6	0,1	18,2	1,3	100	
8472	Kap-Seehechtfilet, mehliert	90	381	0,8	0,4	6,4	0,5	0,6	14,0	0,9	100	
	pro Portion bzw. Stück	90		0,8	0,4	6,4	0,5	0,6	14,0	0,9	100	

Bei Nährwertangaben handelt es sich immer um Durchschnittswerte. Natürliche Schwankungen in der Zusammensetzung der Lebensmittel können zu leichten Abweichungen dieser Durchschnittswerte führen. Bitte beachten Sie auch, dass Produktverbesserungen zu Änderungen der Nährwerte führen können. Allein maßgeblich sind die auf der Packung angegebenen Nährwerte. Die Berechnung der kcal und kJ erfolgt nach der jeweils aktuellen Lebensmittel-Kennzeichnungsverordnung.

Alle Nährwert- und Mengenangaben beziehen sich auf 100 g essbaren Anteil der tiefgefrorenen Produkte. Eine Ausnahme stellen Artikel 20031, Schwäbische Festtagssuppe, und Artikel 0258, Tortellini in Sahnesoße, dar. Die Nährwerte beziehen sich auf 100 g essbaren Anteil der zubereiteten Produkte.

Bei der Nutri-Score-Berechnung wird seit dem 01. Januar 2024 ein neuer Algorithmus angewendet. Die in der Tabelle abgebildeten Nutri-Scores basieren bereits auf der neuen Berechnung. Es kann vorkommen, dass Sie auf der Verpackung noch den alten Nutri-Score vorfinden. Bis Ende 2025 werden weitestgehend alle Verpackungen entsprechend der neuen Berechnung angeglichen sein.